



Spieloasen aus Holz für kleinere und größere Spielplätze

# DIE NEUE KÜBLER HOLZ SPIELGERÄTE-SERIE



## SPIELAKTIV

... denn spielen ist Lebensfreude,  
Bewegung & erfahren mit allen Sinnen




# SPELAKTIV

... denn spielen ist Lebensfreude,  
Bewegung & erfahren mit allen Sinnen



**SPELAKTIV SPIELTÜRME** | S. 68 / 69



**SPELAKTIV HÄUSER** | S. 67 / 70



**SPELAKTIV SEILBAHN & WIPPE** | S. 71



**SPELAKTIV SCHAUKEL & STELZENHAUS** | S. 72 - 75

## Die neue KÜBLER HOLZ SPELAKTIV Spielgeräte-Serie

Die **SPELAKTIV SPELGERÄTE** schaffen eine kreative Umgebung zum Balancieren, Klettern und Rutschen. Kombinatorik und Motorik werden durch kleine und große Herausforderungen gefördert. Selbstständig und neugierig wollen Kinder Ihre Umwelt erkunden.

Die **SPELAKTIV SPELGERÄTE** von Kübler Holz beflügeln die Fantasie, wecken die Neugierde und geben dem Bewegungsdrang der Kinder einen geeigneten Rahmen. Neues begreifen, unerforschtes entdecken und körperliche Fähigkeiten austesten - **SPELAKTIV SPELGERÄTE** animieren zum Spiel und fördern die körperliche Aktivität der Kinder.

### TIPP

Die **SPELAKTIV HÄUSER** und **SPELAKTIV SPIELTÜRME** lassen sich perfekt zu einer Abenteuer- & Erlebnis-Spiellandschaft kombinieren.

Die **SPELAKTIV SEILBAHN & WIPPE** runden das Programm für Ihren individuellen Spielplatz ab.

Durch die einzigartige Vielfalt der **SPELAKTIV HÄUSER** entsteht eine Spiellandschaft, die das Miteinander und die Interaktion der Kinder positiv fördert.

**Fragen Sie uns nach einer individuellen Planung für Ihren Spielplatz – wir beraten Sie gern!**

Durch die natürliche Form und Charakteristik der Lärchen- und Robinienhölzer ist jedes **SPELAKTIV SPELGERÄT** ein Unikat! Angegebene Maße und Größen sind nur Richtwerte.

### FÜR DEN ÖFFENTLICHEN BEREICH GEEIGNET!

Sicherheitstechnisch geprüft durch unabhängigen Sachverständigen für Spielplatzsicherheit für den **öffentlichen Bereich** nach **DIN EN 1176**.

Geeignet für alle öffentlich zugänglichen Spielplätze. Dazu gehören: Kindergärten, Schulen | Vereine | Hotels, Gaststätten, Restaurants Einkaufszentren | touristische Anlagen | frei zugängliche Wohngebäude. Gekennzeichnet durch unser Siegel mit der orangefarbenen Schaukel!



### FÜR DEN ÖFFENTLICHEN BEREICH GEEIGNET!

Sicherheitstechnisch geprüft durch unabhängigen Sachverständigen für Spielplatzsicherheit für den **öffentlichen Bereich** nach **DIN EN 1176**.

Geeignet für Kinderkrippen, Kindertagesstätten und Kindergärten mit einem „U3“ Spielbereich. Gekennzeichnet durch unser blaues U3-Siegel!



### FÜR DEN PRIVATEN BEREICH GEEIGNET!

Sicherheitstechnisch geprüft durch unabhängigen Sachverständigen für den **privaten/häuslichen Bereich** nach **DIN EN 71**.

Geeignet für den privaten/häuslichen Bereich. Dazu gehören private, häusliche und für den Eigenbedarf eingerichtete Spielplätze bei Einfamilienhäusern. Gekennzeichnet durch unser Siegel mit der grünen Schaukel!



Um einen ordnungsgemäßen und sicheren Spielbetrieb im Rahmen der Verkehrssicherungspflicht zu gewährleisten, müssen vom Betreiber der Kinderspielplätze regelmäßige Überprüfungen gemäß DIN EN 1176 auf einen verkehrs- u. spielsicheren Zustand vorgenommen werden. Beachten Sie unsere Aufbauanleitungen. Eine Abnahmeprüfung bei der Neuinstallation von Spielplatzgeräten nach DIN EN 1176 vor der Spielfreigabe muss grundsätzlich vom Betreiber der Spielgeräte veranlasst werden.



# SPIELAKTIV HÄUSER „FILIO“

**NEU**



**R 100 INKLUSIVE**  
Sitzbank innen | Verkaufstheke | Kamin ohne Anstrich



**R 100 B INKLUSIVE**  
Backofen | Kamin + Mehlsäcke an der Rückwand  
Bäckerei Schild | Verkaufstheke | farbige Gestaltung

Die **SPIELAKTIV HÄUSER „FILIO“** aus Robinienholz laden zum Verstecken und Entdecken ein und fördern so fantasievolle Rollenspiele. Ob Metzgerei, Bäckerei, Schmiede oder Ihr eigenes SPIELDORF – die kreative Umgebung lädt die Kinder ein, sich selbst auszuprobieren, zu verwandeln und ihre Welt im kindlichen Spiel zu ergreifen.

In den Ausführungen:  
„NATUR“ | „SCHMIEDE“ | „BÄCKEREI“ & „METZGEREI“

- Größe ca. 80 x 80 cm
- Höhe ca. 160 cm (ohne Boden)
- naturbelassenes Lärchen- und Robinienholz
- vormontiert



**R 100 M INKLUSIVE**  
Fleischertheke mit Spielkasse | Verkaufstheke mit Überdachung | Metzgerei Schild | farbige Gestaltung



**R 100 S INKLUSIVE**  
Feuerstelle + Überdachung + Flammenrohr + Kamin  
Schmiede Schild | Verkaufstheke | farbige Gestaltung



## SPIELAKTIV HÄUSER „FILIO“

Art.-Nr.	Bezeichnung	Größe	Preis in EUR
R 100	SPIELAKTIV HAUS „FILIO“   „NATUR“	80 x 80 cm   Höhe ca. 160 cm ohne Boden	1.390,-
R 100 B	SPIELAKTIV HAUS „FILIO“   „BÄCKEREI“*	80 x 80 cm   Höhe ca. 160 cm ohne Boden	2.229,-
R 100 M	SPIELAKTIV HAUS „FILIO“   „METZGEREI“*	80 x 80 cm   Höhe ca. 160 cm ohne Boden	1.950,-
R 100 S	SPIELAKTIV HAUS „FILIO“   „SCHMIEDE“*	80 x 80 cm   Höhe ca. 160 cm ohne Boden	2.850,-

Geeignet für Kinderkrippen, Kindertagesstätten und Kindergärten mit einem „U3“ Spielbereich.

\*Auftragsbezogene Produktion! Bitte beachten Sie die längeren Lieferzeiten



# SPELAKTIV SPIELTURM „FANNY“

**NEU**



## << SPELAKTIV SPIELTURM „FANNY“ aus Lärchen- & Robinienholz

- Bausatz inkl. Leiter
- Größe 90 x 90 cm
- Podesthöhe ca. 150 cm
- Lärchenholz naturbelassen, unbehandelt
- Pfosten aus Robinienstämmen natur
- passende Rutschen gegen Aufpreis:  
Rutsche G 551 für den privaten Bereich (S.78)  
Rutsche R 405 für den öffentlichen Bereich (S.73)  
Rutsche G 509 PE für den öffentlichen Bereich (S.78)

**TOP QUALITÄT** Die Pfosten des Spielturms werden aus geschliffenen Robinienstämmen gefertigt!

- optimale Standsicherheit
- hohe natürliche Dauerhaftigkeit
- jeder Stamm ist für sich ein Unikat

*Robinie*

SPELAKTIV HÄUSER aus Lärchenholz bieten alle Möglichkeiten zum Spielen, Klettern, Rutschen und Entdecken. Für Kinder ein Spielhaus in ihrem Format. Durch die natürliche Form und Charakteristik der Lärchen- und Robinienhölzer ist jedes SpielAktiv Haus ein Unikat!



Abb. ähnlich

Kundenseitig lasiert





## ... FÜR GROSSE ABENTEUER



Abb. ähnlich | Abb. mit Rutsche G551

Kundenseitig lasiert

### SPIELAKTIV SPIELANLAGE „FANNY“ =

#### 2 SPIELAKTIV SPIELTÜRME „FANNY“ mit Verbindungssteg

Mit dem Verbindungssteg lässt sich der Einzelturm zu einer Spielanlage ausbauen.

Größe der Spielanlage ca. 430 cm x 90 cm (ohne Rutsche), Sicherheitsbereiche lt. Aufbauplan, 2 x Spielturm (Art.-Nr. L 200) & 1 x Verbindungssteg (Art.-Nr. L 201)

Passende Rutschen gegen Aufpreis: Rutsche G 551 für den privaten Bereich in versch. Farben (S. 78)

Rutsche R 405 für den öffentlichen Bereich (S.73) | Rutsche G 509 PE für den öffentlichen Bereich (S.78)

>> Beachten Sie beim Anbau der Rutschen die Angaben der DIN EN 1176.



Abb. ähnlich | Abb. mit Rutsche G551

#### Verbindungssteg für SPIELAKTIV SPIELTURM „FANNY“

- Länge ca. 170 cm
- Breite ca. 60 cm
- mit Geländer
- inkl. Befestigungsschrauben



#### SPIELAKTIV SPIELTURM „FANNY“

Art.-Nr.	Bezeichnung	Größe	Preis in EUR
L 200	Spielturm FANNY (Bausatz)	90 x 90 cm, Podesthöhe ca. 150 cm	849,-

#### Verbindungssteg für SPIELAKTIV SPIELTURM „FANNY“

Art.-Nr.	Bezeichnung	Größe	Preis in EUR
L 201	Verbindungssteg (Bausatz)	170 x 60 cm	199,-

Der Spielturm FANNY wird als Bausatz geliefert. Eine Vormontage als „Elementbausatz“ kann gegen Aufpreis von uns durchgeführt werden. Fragen Sie uns.



# SPIELAKTIV HAUS „PASARI“ ... FÜR ENTDECKER & PIONIERE

**NEU**

**SPIELAKTIV HAUS „PASARI“  
aus Robinienholz**

- Art.-Nr. R 300
- inkl. Rampe und Veranda
- Größe 100 x 160 cm (Maße inkl. Veranda)
- Grundhaus vormontiert
- Podesthöhe ca. 60 cm
- naturbelassenes Lärchen- und Robinienholz
- passende Edelstahlrutsche gegen Aufpreis  
Art.-Nr. R 305

**Metallrutsche für  
SPIELAKTIV HAUS „PASARI“**

- Podesthöhe 60 cm, Länge ca. 140 cm
- Material: verzinkte Seitenwangen mit  
Edelstahlrutschblech
- Breite innen ca. 32 cm, außen ca. 38 cm
- mit 2 seitlichen Befestigungsflanschen



Kundenseitig lasiert

Das **SPIELAKTIV HAUS „PASARI“** aus Robinienholz fördert den Drang neues zu erleben, Bewegung und Sinneserfahrung im Spiel zu sammeln.

**TIPP** Kombinieren Sie die **SPIELAKTIV HÄUSER „PASARI“ & „FILIO“** zu einem „**ENTDECKER SPIELDORF**“ für die kleinen Abenteurer.

Kundenseitig lasiert



Farblich gestaltete Blume inkl. | Rutsche R 305 als Zubehör

**FÜR DEN ÖFFENTLICHEN  
BEREICH GEEIGNET!**

- Geeignet für alle frei zugänglichen Spielplätze z. B.
- in Kindergärten, Schulen, Vereinen
  - in Hotels, Gaststätten, Restaurants
  - in Einkaufszentren
  - in touristisch genutzten Anlagen
  - vor frei zugänglichen Wohngebäuden

Geeignet für Kinderkrippen, Kindertagesstätten & Kindergärten mit einem „**U3**“ Spielbereich.


**SPIELAKTIV HAUS „PASARI“**

Art.-Nr.	Bezeichnung	Größe	Preis in EUR
R 300	SPIELAKTIV HAUS „PASARI“*	100 x 160 cm (inkl. Veranda)   Podesthöhe 60 cm	2.850,-
R 305	Metallrutsche Edelstahl	Länge 140 cm   Podesthöhe 60 cm	890,-

\*Auftragsbezogene Produktion! Bitte beachten Sie die längeren Lieferzeiten





## SPIELAKTIV DOPPELWIPPE



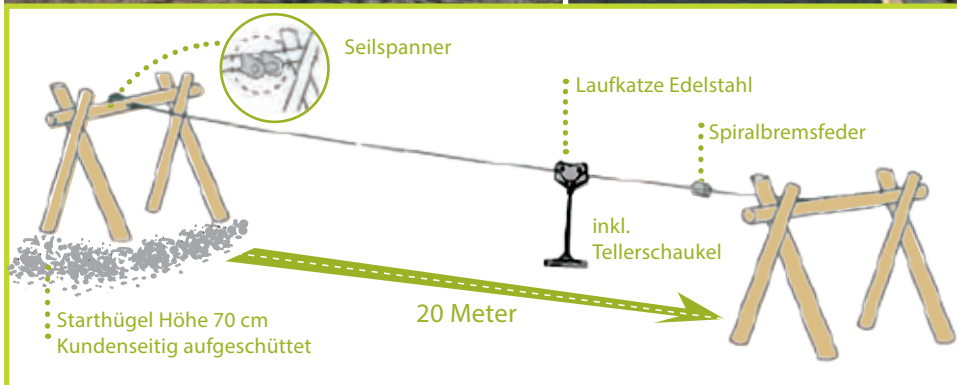


Die natürliche Form und Charakteristik der Robinienstämme macht aus jeder Wippe ein Unikat. Die SpielAktiv Doppel Wippe kann von bis zu 4 Kindern gleichzeitig genutzt werden, um Gleichgewicht aktiv zu erleben und die Schwerkraft zu erfahren.



### SPIELAKTIV DOPPELWIPPE aus Robinienholz

- Breite 4,00 m
- 4x Wippengriff
- 1x Standfuß verzinkt 12/12
- 2x Wippdämpfer aus Gummi
- Sicherheitstechnisch geprüft: für den öffentlichen Bereich geeignet

## SPIELAKTIV SEILBAHN



### SPIELAKTIV SEILBAHN

- Länge 20 m | Breite 4 m
- Laufkatze aus Edelstahl
- Tragseil verzinkt, Ø 10 mm, Länge 25 m
- inkl. Tellerschaukel aus Gummi m. Kette verz.
- Spiralbremsfeder 1,5 m Edelstahl
- Seilspanner für Rundholz galvanisiert
- 2 x Bock aus Robinienholz Ø ca. 12/16 cm, Länge der Pfosten ca. 4,00 m, Querbalken Ø 16/20 cm
- Naturstämme geschält u. geschliffen inkl. Verbindungsmittel

Schwung holen - Schwebephase - Abbremsen >> diese Kräfte kann man spielerisch mit der SpielAktiv Seilbahn erleben. Die 20 Meter Seilbahnlänge machen jede Fahrt zu einem unvergesslichen Erlebnis.

**TOP QUALITÄT** Die Pfosten der Seilbahn werden aus geschliffenen Robinienstämmen gefertigt!  
 - optimale Standsicherheit  
 - hohe natürliche Dauerhaftigkeit  
 - jeder Stamm ist für sich ein Unikat



SPIELAKTIV DOPPELWIPPE			SPIELAKTIV SEILBAHN		
Art.-Nr.	Breite	Preis in EUR	Art.-Nr.	Länge	Preis in EUR
R 508	4,00 m	1.890,-	G 499 RS	20 m	3.500,-



## SPIELAKTIV STELZENHAUS „CORVUS“

**NEU**

Das **SPIELAKTIV STELZENHAUS „CORVUS“** aus **Robinienholz** schafft eine kreative Umgebung zum Balancieren, Klettern und Rutschen. Kombinatorik und Motorik werden durch kleine und große Herausforderungen gefördert. Hier können die Kinder selbstständig und neugierig Ihre Umwelt erkunden. Die **SPIELAKTIV SPIELGERÄTE** beflügeln die Fantasie, wecken die Neugierde und geben dem Bewegungsdrang der Kinder einen geeigneten Rahmen.



Abb. ähnlich



Abb. ähnlich

### SPIELAKTIV STELZENHAUS „CORVUS“ aus Robinienholz

- Art.-Nr. R 400
- inkl. Leiter
- Grundhaus vormontiert
- Größe Haus 95 x 110 cm
- Größe Plattform 105 x 130 cm
- Podesthöhe ca. 150 cm
- farbig gestaltet grün/braun
- passende Rutsche gegen Aufpreis Art.-Nr. R 405

### Metallrutsche aus Edelstahl für SPIELAKTIV STELZENHAUS „CORVUS“

- Art.-Nr. R 405
- Podesthöhe 150 cm, Länge ca. 300 cm
- Seitenwangen & Rutschblech aus Edelstahl
- Breite außen ca. 52 cm
- Handlauf 35 mm Durchmesser

- >>> Geeignet für alle frei zugänglichen Spielplätze z. B.**
- in Kindergärten, Schulen, Vereinen
  - in Hotels, Gaststätten, Restaurants
  - in Einkaufszentren
  - in touristisch genutzten Anlagen (z.B. Ferienhof)
  - vor frei zugänglichen Wohngebäuden



## ...BEFLÜGELT DIE FANTASIE



Abb. ähnlich



### SPIELAKTIV SPIELANLAGE „CORVUS“

**2 SPIELAKTIV STELZENHÄUSER „CORVUS“ mit Verbindungssteg**  
 Mit dem Verbindungssteg lässt sich das Stelzenhaus zu einer Spielanlage ausbauen.  
 Größe der Spielanlage ca. 560 cm x 105 cm zzgl. Rutschenlänge, Sicherheitsbereiche  
 lt. Aufbauplan, 2 x Stelzenhaus (Art.-Nr. R 400),  
 1 x Verbindungssteg (Art.-Nr. R 401), 1 x Metallrutsche (Art.-Nr. R 405)  
 >> Beachten Sie beim Anbau der Rutschen die Angaben der DIN EN 1176.



Abb. ähnlich



Abb. ähnlich

#### SPIELAKTIV STELZENHAUS „CORVUS“

AKTIONSPREIS

Preis in EUR

**2.850,-**

**1.999,-**

Art.-Nr.	Bezeichnung	Größe
R 400*	Stelzenhaus CORVUS	Plattform 105 x 130 cm Podesthöhe ca. 150 cm

#### Verbindungssteg für SPIELAKTIV STELZENHAUS „CORVUS“

- Art.-Nr. R 401
- Länge ca. 220 cm
- Breite ca. 50 cm
- mit Geländer
- inkl. Befestigungsschrauben

#### Metallrutsche Edelstahl für SPIELAKTIV STELZENHAUS „CORVUS“

Art.-Nr.	Bezeichnung	Größe	Preis in EUR	Art.-Nr.	Bezeichnung	Größe	Preis in EUR
R 405	Metallrutsche Edelstahl	Länge 300 cm Podesthöhe 150 cm	<b>1.790,-</b>	R 401	Verbindungssteg	220 x 50 cm	<b>399,-</b>

\*solange der Vorrat reicht



# SPIELAKTIV SCHAUKEL ROBINIE NATUR



**FÜR DEN ÖFFENTLICHEN BEREICH GEEIGNET!**

- Geeignet für alle frei zugänglichen Spielplätze z. B.
- in Kindergärten, Schulen, Vereinen
  - in Hotels, Gaststätten, Restaurants
  - in Einkaufszentren
  - in touristisch genutzten Anlagen
  - vor frei zugänglichen Wohngebäuden



## ^ SPIELAKTIV DOPPELSCHAUKEL ROBINIE NATUR

- Art.-Nr. G 525 RS
- aus Naturstämmen
- Standfüße ø ca. 12-16 cm, Querbalken ø ca. 16-20 cm
- Breite 4,0 m / Höhe 2,50 m
- inkl. 2 Sicherheitsschaukelsitze mit Ketten & 4 Edelstahlschaukelhaken



**INKLUSIVE VOGELNESTSCHAUKEL EXTRA LARGE ø 1,20 m**

## << SPIELAKTIV SCHAUKEL ROBINIE NATUR MIT VOGELNEST EXTRA LARGE ø 1,20

- Art.-Nr. G 525 RSV
- aus Naturstämmen
- Standfüße ø ca. 12-16 cm, Querbalken ø ca. 16-20 cm
- Breite 4,00 m / Höhe 2,50 m
- inkl. Vogelnestschaukel ø 1,20 m mit Kardangeln für Vogelneest mit Sicherheitsketten

Durch den natürlichen Wuchs der Robinienstämme sind die angegebenen Maße nur Richtwerte. Jeder verwendete Stamm ist ein Unikat. Natürliche Krümmungsfähigkeit ist geradezu charakteristisch. Abweichungen um mindestens 30 % sind zu tolerieren.

1 SPIELAKTIV DOPPELSCHAUKEL ROBINIE NATUR				2 SPIELAKTIV SCHAUKEL ROBINIE NATUR MIT VOGELNEST ø 120			
Art.-Nr.	Breite	Höhe	Preis in EUR	Art.-Nr.	Breite	Höhe	Preis in EUR
G 525 RS	4,00 m	2,50 m	1.250,-	G 525 RSV	4,00 m	2,50 m	2.690,-



# NATurnaHE KINDERSPIELGERÄTE AUS ROBINIENHOLZ



**NATURA**  
Robinie

**NEU**

**Schaukel ROBINIE NATUR**  
Durch die natürliche Form und Charakteristik der geschliffenen Robinienstämme ist jede Kinderschaukel und jedes Spielgerät ein Unikat!

Robinienstämme wie gewachsen, geschliffen, Standfüße ø 8-12 cm  
Querbalken ø 10-14 cm

Sicherheitstechnisch  
geprüft nach  
DIN EN 71



Abb. mit Haken 2577



**NEU**

Sicherheitstechnisch  
geprüft nach  
DIN EN 71

**NATURA**  
Robinie

<b>1 Robinienschaukel G 500 RS</b> 2 Schaukelsets Art. Nr. 2417 4 Haken Art.-Nr. 2578				<b>2 Robinienschaukel G 512 RS</b> 1 Nestschaukel „Tim“ Art.-Nr. 2430 2 Haken Art.-Nr. 2578 Belastbarkeit bis zu 80 kg				<b>3 Wippe ROBIN</b> aus naturgewachsenen & geschliffenen Robinienstämmen Wippendämpfer nicht enthalten			
Art.-Nr.	Breite	Höhe	Preis in EUR	Art.-Nr.	Breite	Höhe	Preis in EUR	Art.-Nr.	Ø	Länge	Preis in EUR
G 500 RS	3,00 m	2,10 m	329,-	G 512 RS	3,00 m	2,10 m	349,-	G 508 R	10-14 cm	3,00 m	189,-



# SCHAUKELSERIE RONDA

## Schaukelserie RONDA

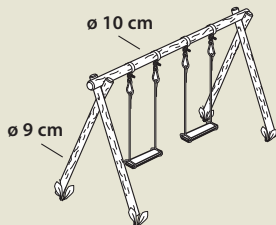
Die Modellreihe für den privaten Bereich mit hoher Stabilität. Ausgesuchte Hölzer und die kinderfreundliche Kesseldruckimprägnierung garantieren eine lange Haltbarkeit.

- Standfüße:  $\varnothing$  9cm, Länge 275 cm
- inkl. Schaukelbrett mit Haken & Montagematerial
- Hölzer KDI\* chromfrei


**RONDA G 511**

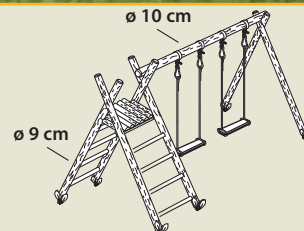
### Schaukelset RONDA G 500

2 Schaukelsets / 4 Haken



### Schaukelset RONDA G 511

2 Schaukelsets / 4 Haken mit Leiter und Podest, passend für Rutsche



Bei Befestigung mit Drehspießen 6 Stück nach Aufbauplan erforderlich.

Art.-Nr.	Breite	Höhe	Preis in EUR	VE	Art.-Nr.	Breite	Höhe	Preis in EUR	VE
G 500	3,00 m	2,09 m	169,-	6	G 511	3,70 m	2,09 m	229,-	4

# ALLGÄU EXTRA STABIL


**ALLGÄU G 521**


## Schaukelserie ALLGÄU

Diese äußerst stabile Modellreihe ist für den anspruchsvollen Privatbereich konzipiert.

- Standfüße  $\varnothing$  12 cm, Länge 300 cm
- Querbalken  $\varnothing$  14 cm
- inkl. Schaukelbrett mit Haken & Montagematerial
- Hölzer KDI\* chromfrei

Rutschen, Drehspieße & Zubehör finden Sie auf Seite 78!


**ALLGÄU G 520**
**ALLGÄU G 522**

### Schaukelset ALLGÄU G 520

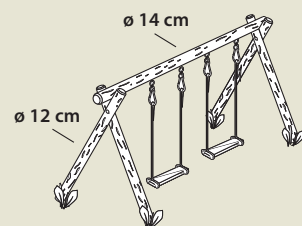
2 Schaukelsets / 4 Haken mit Doppelkletterwand



Art.-Nr.	Breite	Höhe	Preis in EUR	VE
G 520	3,70 m	2,30 m	470,-	3

### Schaukelset ALLGÄU G 522

2 Schaukelsets / 4 Haken



### Schaukelset ALLGÄU G 521

2 Schaukelsets / 4 Haken mit Doppelkletterwand und Knüpfseil



Art.-Nr.	Breite	Höhe	Preis in EUR	VE	Art.-Nr.	Breite	Höhe	Preis in EUR	VE
G 521	4,68 m	2,30 m	499,-	3	G 522	3,00 m	2,30 m	380,-	3

\* KDI = Hölzer kesseldruckimprägniert chromfrei



**Sandkasten LISA**

aus naturgewachsenen Robinienstämmen,  
 Ø ca. 10-14 cm,  
 ✓ Sitzbretter aus Lärchenholz



**SPIELOASEN**



**NEU**



aufrollen und abdecken

**Sandkastenabdeckung für Sandkasten LISA G 150 RS**

- Farbe rot
- Material PE
- inkl. 2 Leisten, 26 mm Lärche
- UV-Stabilisiert
- Größe für Sandkasten 150 x 150 cm
- wasserdurchlässig
- kinderleichte Handhabung durch einfaches auf- und zurollen



Abdeckung zum Spannen

^ **Sandkasten G 150 / G 151 / G 152 >>**  
 aus Lärche, stabile Ausführung, unbehandelt,  
 Stecksystem dazu passende Abdeckung  
 G 150 A - G 152 A

>> **Sandkasten WICKIE**  
 Bausatz aus Lärche, unbehandelt  
 Inklusive:  
 - Abdeckung zum Aufklappen als Sitzbank  
 - Aufbewahrungsbox mit Deckel  
 - Fahne



**Sandkasten BODO**  
 KDI\* grün, mit Spieltheke und Abdeckung,  
 Lieferung lose als Bausatz mit Befestigungs-  
 material und Montageanleitung


























<b>1 Sandkasten LISA</b> <i>Robinie</i> <b>NEU</b>			<b>4 Sandkastenabdeckung für G 150 / G 151 / G 152</b> Farbe rot   100 % PE mit Gummizug zur einfachen Handhabung		
Art.-Nr.	Größe	Preis in EUR	Art.-Nr.	Größe	Preis in EUR
G 150 RS	150 x 150 cm	139,-	G 150 A	125 x 125 cm	29,90
<b>2 Sandkastenabdeckung für Sandkasten LISA G 150 RS</b>			G 151 A	150 x 150 cm	35,90
			G 152 A	200 x 200 cm	49,90
<b>3 Sandkasten G 150 / G 151 / G 152</b>			<b>5 Sandkasten WICKIE</b> <i>Lärche</i>		
Art.-Nr.	Größe	Preis in EUR	Art.-Nr.	Größe	Preis in EUR
G 150	125 x 125 cm	64,50	G 181	85 x 175 cm	169,-
G 151	150 x 150 cm	79,-	<b>6 Sandkasten BODO</b>		
G 152	200 x 200 cm	99,-			
			Art.-Nr.	Größe	Preis in EUR
			G 189	150 x 150 cm	229,-

\* KDI = Hölzer kesseldruckimprägniert chromfrei





## SPIELGERÄTE ZUBEHÖR

<b>HDPE Kunststoff Wellenrutsche</b> <b>Podesthöhe 1,25 m</b> Rutschenlänge ca. 2,40 m, 50 cm breit			<b>HDPE Kunststoff Wellenrutsche</b> <b>Podesthöhe 1,50 m</b> Rutschenlänge ca. 3,00 m, 50 cm breit			<b>Rutsche aus PE   Podesthöhe 1,50 m</b> Rutschenlänge ca. 2,70 m   Innenbreite 40 cm, Aussenbreite ca. 50 cm		
Art.-Nr.	G 550 R (rot)	G 550 G (gelb)	Art.-Nr.	G 551 R (rot)	G 551 G (gelb)	G 551 B (blau)	Art.-Nr. G 509 PE	
			G 551 L (lila)		G 551 HG (hellgrün)		Tipp: passend zum Spielturm Fanny Art.-Nr. L 200. Beachten Sie beim Anbau der Rutschen an Spieltürme usw. die Angaben der DIN EN 1176.	
<b>Für den PRIVATEN BEREICH!</b> 						<b>Für den ÖFFENTLICHEN BEREICH!</b> TÜV geprüft nach DIN EN 1176 		
99,- EUR			129,- EUR			999,- EUR		
VE 5			VE 5					
<b>Sicherheitschaukelsitz</b>		<b>Schaukelbrett mit Seilen</b>		<b>Schaukelbrett mit Seilen</b>		<b>Gitterschaukel</b>		<b>Babyschaukelsitz</b>
Art.-Nr. 2415		Art.-Nr. 2414		Art.-Nr. 2417		Art.-Nr. 2424		Art.-Nr. 2425
- Kettenlänge 2,00 m 								
TÜV geprüft nach EN 1176 <b>ÖFFENTLICHER BREICH</b>								
89,- EUR		19,90 EUR		19,90 EUR		29,90 EUR		34,90 EUR
<b>Babysitz TRIX</b>		<b>Tellerschaukel</b>		<b>Nestschaukel*</b>		<b>Nestschaukel TIM</b>		<b>Holztrapez mit Ringen</b>
Art.-Nr. 2427		Art.-Nr. 2428		Art.-Nr. 2429		Art.-Nr. 2430		Art.-Nr. BR 2480
 <ul style="list-style-type: none"> <li>- bestehend aus 3 Teilen</li> <li>- wächst mit dem Kind mit - vom Babysitz bis zum normalen Schaukelbrett</li> </ul>				 <ul style="list-style-type: none"> <li>- EXTRA STABIL</li> <li>- für den privaten Bereich, Ø 108 cm</li> <li>- passend zu unseren Schaukeln Ronda und Allgäu, inkl. Befestigungshaken</li> </ul>		 <ul style="list-style-type: none"> <li>- Ø 98 cm</li> <li>- wasserabweisendes PE-Gewebe</li> </ul>		
39,50 EUR		19,90 EUR		199,- EUR		79,- EUR		24,90 EUR
<b>Edelstahl - Schaukelhaken   Paar</b>		<b>Manschettenhakenpaar Ø 10 cm</b>		<b>Schaukelhaken einzeln Ø 14 cm</b>		<b>Drehspieß</b>		
Art.-Nr. 2416		Art.-Nr. 2579		Art.-Nr. 2578		Art.-Nr. BR 83010		
 <ul style="list-style-type: none"> <li>- M 12 x 220 mm</li> </ul>						 <ul style="list-style-type: none"> <li>- Sicherheitstechnisch geprüft für die Befestigung der Schaukel RONDA G511</li> <li>- Schaukelpfosten nach Aufbauplan einbauen</li> </ul>		
TÜV geprüft nach EN 1176 <b>ÖFFENTLICHER BREICH</b>								
71,50 EUR		10,45 EUR		6,50 EUR/Stk.		9,14 EUR/Stk.		
<b>Lenkrad (mit Schrauben)</b>	<b>Fernrohr (mit Schrauben)</b>	<b>Strickleiter</b>	<b>Klettertau Länge 2,00 m</b>	<b>Reckstange rot 90 cm   grün 125 cm</b>		<b>Klettersteine bunt</b>		
Art.-Nr. G 496	Art.-Nr. G 494	Art.-Nr. 2207	Art.-Nr. 2203	Art.-Nr. G483/ G484		Art.-Nr. 2481		
 <ul style="list-style-type: none"> <li>Ø ca. 30 cm</li> </ul>								
16,50 EUR	19,- EUR	31,90 EUR	34,90 EUR	25,50 EUR   32,- EUR		32,- EUR		

\* solange der Vorrat reicht