

GARTEN 2023

Zäune • Türen und Tore • Sichtschutz • Terrassen • Pergolen • Gartenelemente



Die Kostenentwicklung bei Rohstoffen und Energie bleibt weiterhin sehr dynamisch. Die Preisangaben im Katalog können daher nicht garantiert werden. Die aktuellen Preise finden Sie in den Online-Katalogen und Konfiguratoren unter [scheerer.de](https://www.scheerer.de)

Unsere Pfostenübersicht

Komfort-Pfosten Rund- und Spitzkopf

zur Montage an Ankern (kein Erdverbau)

				Fichte KD+		Fichte KDG grau	
Kesseldruckimprägniert				Artikel Nr.	Preis € je Stück	Artikel Nr.	Preis € je Stück
Stärke cm	Länge cm	VE					
 <p>Rundkopf allseitig gehobelt, Längskanten und Kopf allseitig gerundet, exakt rechtwinklig gekappt</p>				41209	12,95	412092	12,95
				41211	15,55	412112	15,55
				41216	21,40	412162	21,40
				41219	24,70	412192	24,70
				41224	32,95	412242	32,95
				42209	17,95	422092	17,95
				42211	21,70	422112	21,70
				42216	31,00	422162	31,00
				42219	39,95	422192	39,95
				42224	49,95	422242	49,95
<p>Spitzkopf Kreuzholz, gekappt, Kopf 30° gespitzt</p>				41511	15,55	415112	15,55
				41519	24,70	415192	24,70
				42511	21,70	425112	21,70
				42519	39,95	425192	39,95

Komfort-Pfosten Rund- und Spitzkopf

zur Montage an Ankern (kein Erdverbau)

				Douglasie		Lasur	
natur und farbbehandelt				Artikel Nr.	Preis € je Stück	Artikel Nr.	Preis € je Stück
Stärke cm	Länge cm	VE					
 <p>Rundkopf allseitig gehobelt, Längskanten und Kopf allseitig gerundet, exakt rechtwinklig gekappt</p>				41209D	21,90	41209D.*	37,95
				41211D	28,50	41211D.*	44,95
				41216D	37,45	41216D.*	53,95
				41219D	41,95	41219D.*	59,95
				41224D	54,50	41224D.*	73,95
				42209D	29,95	42209D.*	46,00
				42211D	36,50	42211D.*	52,50
				42216D	54,00	42216D.*	73,00
				42219D	59,95	42219D.*	79,00
				42224D	79,00	42224D.*	98,00
<p>Spitzkopf Kreuzholz, gekappt, Kopf 30° gespitzt</p>				41511D	28,50	41511D.*	44,95
				41519D	41,95	41519D.*	59,95
				42511D	36,50	42511D.*	52,50
				42519D	59,95	42519D.*	79,00


Pfosten gerade gekappt

zur Montage an Ankern (kein Erdverbau)

				Douglasie		Lasur	
natur und farbbehandelt				Artikel Nr.	Preis € je Stück	Artikel Nr.	Preis € je Stück
Stärke cm	Länge cm	VE					
 <p>z.B. für den Einsatz von Pfostenkappen, gehobelt, Längskanten gerundet, beidseitig exakt rechtwinklig gekappt</p>				49709D	16,10	49709D.*	32,65
				49711D	19,50	49711D.*	35,95
				49719D	33,90	49719D.*	53,30
				49730D	49,95	49730D.*	79,00
				42724D	59,00		

Vierkant-Pfosten

zur Montage an Ankern (kein Erdverbau)

				Fichte/Kiefer KD+			
Kesseldruckimprägniert				Artikel Nr.	Preis € je Stück		
Stärke cm	Länge cm	VE					
 <p>für Zaun-Montage auf Mauersockel oder Pfostenanker: gehobelt, Längskanten gerundet, Kopf gefast, Fuß gekappt</p>				49607	9,90		
				49609	12,20		
				49612	15,70		
				49615	18,15		
				<p>Pfosten für den Erdverbau finden Sie auf den Seiten 34 und 35.</p>			
42615	25,50						
42619	31,50						




Andreas Scheerer
Geschäftsführer

Liebe Gartenfreundin, lieber Gartenfreund,

„zeige mir deinen Garten, und ich sage dir, wer du bist“ – in der Gestaltung von Balkon und Garten drücken wir unsere Persönlichkeit aus. Deshalb haben wir bei unseren Produkten von Anfang an großen Wert auf Flexibilität gelegt. So finden Sie bei SCHEERER garantiert Ihren Wunschzaun: angepasst an Ihr Grundstück, nach Ihren Maßen. Möglich ist das durch unsere verschiedenen Zaun- und Sichtschutzmodelle, die wir in zahlreichen Standardgrößen anbieten. Sollte darüber hinaus noch etwas angepasst werden müssen, kombinieren wir industrielle Fertigung mit fachkundiger Handarbeit, um Sonderanfertigungen umzusetzen. Wenn Sie dann noch aus unterschiedlichen Türen, Toren, Holzarten und Farben Ihre Favoriten auswählen, erhalten Sie unverwechselbare Zäune und Sichtschutzwände.



Für alle Sichtschutzzäune, Terrassendielen, Gartenmöbel und Pergolen nutzen wir ausschließlich Massivholz aus zertifizierter Forstwirtschaft. Wenn es, wie Douglasienholz, nicht schon von Natur aus dauerhaft haltbar ist, helfen wir mit unserer RAL-gütegeprüften Kesseldruckimprägnierung nach. So haben Sie an allen Gartenelementen auch ohne Pflegeaufwand viele Jahre Freude. Und das bei einer vorbildlichen Ökobilanz: Holz ist ein nachwachsender Rohstoff, in dem auch im verarbeiteten Zustand viel CO₂ gebunden ist. Da wir heimische Hölzer verwenden, sind die Transportwege kurz. Die Verarbeitung selbst ist energieeffizienter als die Herstellung vergleichbarer Produkte aus WPC, Beton oder Stahl.



Jetzt unter scheerer.de

Blättern Sie mit dem guten Gefühl durch den Katalog, dass Sie immer die richtige Wahl treffen. Dabei helfen Ihnen unsere Fotos, die wir mit viel Liebe zum Detail aufgenommen haben. Wenn Sie gleich konkret planen wollen, schauen Sie auf unsere Website: Mit den Carport- und Sichtschutz-Konfiguratoren geht das ganz einfach. Nützliche Informationen finden Sie auch in unserer Mediathek auf scheerer.de. Fachkundigen Rat erhalten Sie zudem bei den

Teams unserer Fachabteilungen oder beim regionalen Fachhandelspartner in Ihrer Nähe.

Wir wünschen viel Spaß beim Gestalten und ein schönes, nachhaltiges Gartenjahr!
Ihr Andreas Scheerer



Lange Freude garantiert:

Von der Langlebigkeit unserer Produkte sind wir überzeugt. Deshalb geben wir **10 Jahre Garantie*** auf alle SCHEERER-Gartenbauelemente (Zaun- und Sichtschutzsysteme).

* Näheres zur SCHEERER-Garantie auf Seite 141.

Das Holz für Ihren Garten

SCHEERER-Gartenbauelemente aus Massivholz sind natürlich schön und dauerhaft haltbar: Durch ausgesuchte Qualität und die Behandlung ab Werk bereiten wir unsere Hölzer optimal auf den Einsatz im Garten vor. Wer sie korrekt montiert und jährlich kontrolliert, kann sich an pflegeleichten bis komplett pflegefreien Gartenelementen erfreuen. Auf die Dauerhaftigkeit unserer Gartenbauelemente (Zaun- und Sichtschutzsysteme) geben wir 10 Jahre Garantie!*



Unsere Qualitätshölzer

Fichte

Charakter: dezente Maserung, glatte, gefällige Oberfläche, fein-rissig, geringer Harzgehalt, kleinere Äste

Veredelung: kesseldruckimprägniert ab Werk in KD+ braun und KDG grau

Einsatz: Zaun- und Sichtschutzelemente



Kiefer

Charakter: sichtbarer Unterschied zwischen Splint- und Kernholz, einzelne, größere Risse, hoher Harzgehalt, größere Äste

Veredelung: kesseldruckimprägniert ab Werk in KD grün und KD+ braun

Einsatz: Zaunelemente, Rundhölzer, Konstruktionshölzer (u.a. Carport); gekennzeichnete Produkte (GK4) auch für Erdverbau geeignet



Douglasie

Charakter: markante Maserung, hoher Harzgehalt, viele große Äste, neigt zu Ausbrüchen, gute natürliche Dauerhaftigkeit

Veredelung: unbehandelt; lasiert; kesseldruckimprägniert ab Werk in KD+ braun und KDG grau

Einsatz: für alle Gartenelemente geeignet



*Näheres zur SCHEERER-Garantie auf Seite 141.

Unsere Verarbeitung



Naturbelassen (Douglasie)

- hoher Gehalt an Harz, Gerbsäure und ätherischen Ölen – auch ohne Imprägnierung oder Lasur dauerhaft haltbar
- kein Möbelholz, aber wegen seiner Lebensdauer gut für den Einsatz im Außenbereich geeignet

Nachpflege: aus optischen Gründen lasieren oder ölen, ansonsten setzt schnell eine natürliche Vergrauung ein (siehe Hinweise auf Seite 146)

Kesseldruckimprägnierung – für Fichte, Kiefer, Douglasie

- dauerhafter Schutz ohne Ölen und Lasieren
- höchste Haltbarkeit, vergleichbar mit Dauerhaftigkeitsklasse 1
- Holzstruktur bleibt sichtbar
- Zusatz von UV-beständigen Farbpigmenten. Farbvarianten: KD+ braun, mit brauner Farbpaste. KDG grau, mit grauer Farbpaste. (Ersetzt keine Farblasur, Pigmente können ausgewaschen werden, parallel setzt die natürliche Vergrauung ein).

Nachpflege: Zum Erhalt und Verstärken der Färbung zusätzlich ölen oder mit einer Wachslasur behandeln (Farbpflegehinweise auf Seite 140 und 145). Es ist keine Nachbehandlung zur Erhöhung der Dauerhaftigkeit notwendig. Holz kann auch „Pflegeleicht“.



Farbbehandlung (Douglasie)

- Kombination von transparenter Farblasur mit anschließendem Ölauftrag unterstützt die natürliche Dauerhaftigkeit
- Intensive, seidenmatte Tönung, wasserabweisende Wirkung
- natürliche Holzstruktur bleibt sichtbar

Nachpflege: Farbaufrischung mit Holzöl ohne vorherigen Anschliff (Farbpflegehinweise Seite 144)



Inhaltsverzeichnis



2
Pfostenübersicht



28
Traditionszäune



36
Tür und Tor



51
Beschlüge



8
Komfort-Zäune

Wissenswertes	2
Über SCHEERER, Pfostenübersicht (Klapper Vorderseite), Holzarten und Verarbeitung	
Komfort-Zäune	8
Altmark, Isenhagen NEU , Immenhof, Nordik, Friesen, Undeloh, Handeloh, Classic-Türen und -Tore	
Traditionszäune	28
Jäger, Senkrecht-, Landhaus-, Bohlen- und Koppelzäune	
Tür und Tor	36
Halb- und Vollrahmen, Metallrahmentor, Beschläge und Zubehör	
Sichtschutz	62
Fertig- und Einzelelemente (Fichte KD+ braun, KDG grau imprägniert, Douglasie), Baukastensystem	
Sichtschutz sägerau, Lärmschutz	72
Usedom, Stralsund, Puttgarden, Fehmarn, Lärmschutz Massiv	
Komfort-Sichtschutz	77
Steckzaun Jütland, Holstein, Rhombus, Baltrum, Borkum, Norderney	
Exklusiv-Sichtschutz, Douglasie	94
Holzeigenschaften, -verarbeitung, Farbgebung Lasur und Duo-Color, Wilsede, Ilmenau, Ebstorf, Türen und Tore, Marwede, Herrenhausen	

Katalogpreise sind Abholpreise. Die angegebenen Preise enthalten die gesetzliche Mehrwertsteuer. Aufgrund der starken Schwankungen bei Holz- und Rohstoffpreisen behalten wir uns Preisanpassungen im Laufe des Jahres vor. Über die jeweils aktuelle Preisstellung sowie über Lieferzeiten und Frachtkosten informiert Sie Ihr Fachhändler. Aufgrund der speziellen Eigenschaften des Naturproduktes Holz und bedingt dadurch, dass die meisten Artikel auftragsbezogen gefertigt werden, ist grundsätzlich keine Rücknahme möglich. Je Auftrag berechnen wir eine Bearbeitungspauschale von € 15,00, die ab einem Auftragswert von € 50,00 entfällt. Ausgabe 2023. Unter scheerer.de stehen Ihnen unsere Kataloge mit den aktuellen Preisen zur Verfügung.



62
Sichtschutz



80
Steckzaun



112
Terrassendielen



77
Komfort-Sichtschutz



94
Exklusiv-Sichtschutz



126
Konstruktionshölzer



128
Pergolen

Terrassenhölzer _____ 112

Douglasie, Douglasie KD+, Douglasie KDG, resoursa, Sature,
verdecktes Befestigungssystem, Montagetipps

Konstruktionshölzer _____ 126

Kanthölzer, Bohlen, Bretter

Pergolen _____ 128

Sternpergola, System Heidmark, System Elbmarsch,
Laubengänge, Rankgitter

Gartenelemente _____ 134

Brücken, Gartenmöbel, Pflanzkästen, Hochbeete,
RAL-Palisaden


Technische Informationen _____ 140

Garantieerklärung, Qualität von Gartenholz, Farbpflegemittel,
Farbtabelle (Klapper Rückseite), Oberflächenbehandlung



134
Gartenelemente

**Unser komplettes
CARPORT-PROGRAMM mit
allem Zubehör finden Sie
in unserem Carportkatalog!**



140
Garantien
und Farben

Geben Sie Ihrem Grundstück ein Gesicht



Immenhof aus Douglasie natur, Seite 14

Modernes Design, elegante Formen und beste Qualität – mit unseren Komfort-Zäunen schaffen Sie sich ein Stück gehobene Lebensqualität. Deshalb verwenden wir nur einwandfreie, gesunde Hölzer, die wir alle im kleinen Heideort Behren in Niedersachsen verarbeiten, zugeschnitten auf Ihre individuellen Wünsche. Schließlich ist ein Zaun die Visitenkarte Ihres Hauses. Und der erste Eindruck zählt.



**Farbbehandlung ab
Werk als Lasur in
neun Farbtönen
(siehe aufklappbare
Farbtabelle S. 147)**

Frisch ans Werk – aus Freude am Besonderen

*Altmark aus Fichte
kesseldruckimprägniert KDG grau*



Individuelle Klasse in außergewöhnlicher Vielfalt

Ein Komfort-Zaun von SCHEERER ist Ausdruck von Persönlichkeit. Lassen Sie sich von unserem Angebot inspirieren. Was steht für Sie im Vordergrund – die Vorliebe für Holz, die Art der Belattung, vielleicht eine spezielle Kopfform? Oder haben Sie schon einen bestimmten Zauntyp im Sinn?

*Altmark aus Douglasie
unbehandelt*



Natürlich dauerhaft aus Douglasie oder bewährt kesseldruckimprägniert

Durch seine natürliche Dauerhaftigkeit braucht Douglasienholz keine Imprägnierung. Markant ist die lebhaftige Holzstruktur. Bei der kesseldruckimprägnierten Ausführung verwenden wir die eher ebenmäßige Fichte. Die Imprägniersalze erhalten einen Farbzusatz, sodass Sie zwischen einem warmen Brauntönen (Bezeichnung KD+) oder einer vorvergrauten Patina (KDG) wählen können.

*Immenhof aus Douglasie
unbehandelt*



Jetzt kommt Farbe ins Spiel

Unsere Zaunsysteme bieten wir auch zweischichtig transparent lasiert an. Das Angebot umfasst neun attraktive Farbtöne (siehe Klapper Seite 147).



*Friesen aus Douglasie
Lasur-Farbtön Kiefer*



Nordik, Lasur-Farbtön Cappuccino



Staketzäune – die klassische Zaunvariante

Unsere kesseldruckimprägnierten Staketzäune sind echte Klassiker. Aktueller Standard ist die Montage zwischen den Pfosten. Dabei kommt die Wertigkeit des Materials besonders gut zur Geltung. Auf Anfrage liefern wir die Zäune auch zur Montage vor den Pfosten – bitte einfach bei der Bestellung mit angeben.

Altmark



Latte 3 x 5 cm
Anzahl je lfdm 11

Immenhof



Latte 3 x 5 cm
Anzahl je lfdm 11

Nordik



Latte 3 x 8 cm
Anzahl je lfdm 8

Friesen

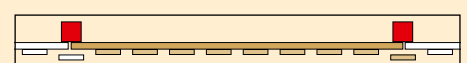


Latte 2 x 10 cm
Anzahl je lfdm 7


Staketlatten und -formen

Bei unseren vier Staketmodellen werden die Zaunlatten mit speziellen Riffelnägeln aus Edelstahl auf den Riegeln befestigt. Die leicht gerundeten, glatten Nagelköpfe wirken schmutzabweisend. Das Vernageln erfolgt üblicherweise von vorn. Bei unbehandelter und lasierter Douglasie ist eine rückseitige Nagelung gegen Aufpreis möglich.

Montage vor Pfosten




Montage zwischen Pfosten



Altmark

Altmark aus Fichte
kesseldruckimprägniert KDG grau

Türen und Tore
ab Seite 36



Altmark, Lasur-Farbtan Kiefer


Altmark – reduziert auf das Wesentliche

Ländliches Flair mit einem Hauch Eleganz. Die Altmark gehört zu den ältesten Kulturlandschaften Deutschlands und gilt als „Wiege Preußens“. Ursprüngliche Natürlichkeit prägt auch unsere Serie Altmark. Sie besticht durch einfache und klare Formen. Die durchschnittliche Lattenzahl je lfdm beträgt 11 Stück.

Altmark Douglasie natur

Die Felder sind von vorne mit Edelstahl-Riffelnägeln vernagelt. **Standardmontage zwischen Pfosten.** Auf Wunsch auch vor Pfosten. Bitte bei Bestellung angeben.

Douglasie



Altmarkfelder, unbehandelt

montagefertig inkl. Riegel, Latten 3 x 5 cm, Edelstahlnägel, von vorne vernagelt, für Montage vor oder zwischen Pfosten

Altmarklatten

allseitig gehobelt, Kopf abgeschragt, Kanten gerundet
Mindestbestellmenge 20 Stück je Länge.
Darunter 50 % Preiszuschlag.

Zaunriegel

allseitig gehobelt, Oberseite abgeschragt

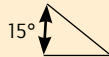
Montage zwischen Pfosten			Douglasie natur	
Breite/ Stärke cm	Höhe/ Länge cm	VE	Artikel Nr.	Preis € je Stück
200	80		20108D	115,00
	100		20110D	129,00
	120		20112D	146,00
	150		20115D	169,00
3 x 5	80	260	51008D	3,55
	100	260	51010D	4,45
	120	260	51012D	5,40
	150	260	51015D	6,75
4,5 x 7	200	84	54620D	15,95
	250	84	54625D	19,95
	300	84	54630D	23,95

Altmark kesseldruckimprägniert

Die Felder sind von vorne mit Edelstahl-Riffelnägeln vernagelt. **Standardmontage zwischen Pfosten.** Auf Wunsch auch vor Pfosten. Bitte bei Bestellung angeben.

KDG

KD+



Altmarkfelder

Der feine Staketzaun mit Staketlatte 3 x 5 cm.

Edelstahlnägel

Altmarklatten

allseitig gehobelt, Kopf angeschrägt, Kanten gerundet

Mindestbestellmenge 20 Stück je Länge. Darunter 50 % Preiszuschlag.

Zaunriegel

allseitig gehobelt, Längskanten gerundet, exakt rechteckig gekappt


Oberseite abgeschrägt

Montage zwischen Pfosten	Fichte KD+	Fichte KDG grau

Breite/ Stärke cm	Höhe/ Länge cm	VE	Artikel Nr.	Preis € je Stück	Artikel Nr.	Preis € je Stück
200	60		201062	74,00		
250	60		20106	94,00		
200	80		201082	87,00	2012082	89,95
250	80		20108	112,00	201208	115,00
200	100		201102	99,00	2012102	102,00
250	100		20110	127,00	201210	132,00
200	120		201122	114,00	2012122	119,00
200	150		201152	132,00		
3 x 5	60	260	51006	1,75		
	80	260	51008	2,35	510082	2,35
	100	260	51010	2,95	510102	2,95
	120	260	51012	3,55	510122	3,55
	150	260	51015	4,40		
4,5 x 7	200	84	54520	9,95	545202	9,95
	250	84	54525	12,45	545252	12,45
	300	84	54530	14,95	545302	14,95
	400	84	54540	19,95		

Altmark farbbehandelt

Montage zwischen Pfosten, von vorne vernagelt.



Altmarkfelder

farblich behandelt

montagefertig inkl. Riegel, Latten 3 x 5 cm, Edelstahlnägel, für Montage zwischen Pfosten

Altmarklatten

farblich behandelt

allseitig gehobelt, Kanten gerundet

Zaunriegel

farblich behandelt

allseitig gehobelt, Längskanten gerundet, exakt rechteckig gekappt, Oberseite abgeschrägt

Montage zwischen Pfosten	Lasur

Breite/ Stärke cm	Höhe/ Länge cm	Artikel Nr.	Preis € je Stück
200	80	20108D.*	175,00
	100	20110D.*	199,00
	120	20112D.*	225,00
	150	20115D.*	245,00
3 x 5	80	51008D.*	11,70
	100	51010D.*	12,60
	120	51012D.*	16,15
	150	51015D.*	17,50
4,5 x 7	200	54620D.*	32,95
	250	54625D.*	39,95

Hinweis

Die Artikel werden auftragsbezogen angefertigt, daher ist grundsätzlich keine Rückgabe möglich.

Aus Gründen der Optik und Formhaltigkeit empfehlen wir eine Feldbreite bis 2,00 m. Von einer Feldbreite über 2,50 m raten wir ab.

Pfosten für den Erdverbau → Seite 35
Angaben zu Sondermaßen → Seite 19
Hinweise zur Farbbehandlung → Seite 143 ff.

Isenhagen sägerau / Immenhof

NEU!

Türen und Tore
ab Seite 36



Isenhagen aus Douglasie natur, sägerau

Zäune mit Köpfchen!

Die beliebte Zauserie Immenhof mit klaren Linien, anmutiger Kopfform und gerundeten Kanten hat jetzt einen Zwilling: Isenhagen! Sie sind sich zum Verwechseln ähnlich. Doch während Immenhof glatt gehobelt daherkommt, ist Isenhagen sägerau. Isenhagen ist der Zaun für Freunde rustikaler und ursprünglicher Optik. Beide bringen es auf eine durchschnittliche Lattenzahl von elf Stück je lfdm.



Immenhof aus Douglasie natur mit Laubengang (S. 128)



Immenhof, Lasur-Farbtön Cremeweiß

Die Holzstruktur bleibt sichtbar



Isenhagen aus Douglasie natur, sägerau




Immenhof aus Douglasie natur

Isenhagen sägerau, Douglasie natur

Die Felder sind von vorne mit Edelstahl-Riffelnägeln vernagelt. **Standardmontage zwischen Pfosten.** Auf Wunsch auch vor Pfosten. Bitte bei Bestellung angeben.

Douglasie



Isenhagenfelder

montagefertig inkl. Riegel,
Latten 3,2 x 5,3 cm, Edelstahlnägel,
von vorne vernagelt

Isenhagenlatten

sägerau, Kopf dachförmig

Mindestbestellmenge 20 Stück je Länge.
Darunter 50 % Preiszuschlag.

Zaunriegel

allseitig gehobelt, Oberseite abgeschrägt

Auf Anfrage auch in KD+ möglich


NEU!

Montage zwischen Pfosten			Douglasie natur	
Breite/ Stärke cm	Höhe/ Länge cm	VE	Artikel Nr.	Preis € je Stück
200	80		208082D	98,00
	100		208102D	109,00
	120		208122D	119,00
	150		208152D	135,00
3 x 5	80	260	51808D	2,95
	100	260	51810D	3,45
	120	260	51812D	3,95
	150	260	51815D	4,80
4,5 x 7	200	84	54620D	15,95
	250	84	54625D	19,95
	300	84	54630D	23,95

Immenhof Douglasie natur

Die Felder sind von vorne mit Edelstahl-Riffelnägeln vernagelt. **Standardmontage zwischen Pfosten.** Auf Wunsch auch vor Pfosten. Bitte bei Bestellung angeben.

Douglasie



Immenhoffelder

montagefertig inkl. Riegel,
Latten 3 x 5 cm, Edelstahlnägel,
von vorne vernagelt

Immenhofflatten

allseitig gehobelt, Kopf dachförmig,
Kanten gerundet

Mindestbestellmenge 20 Stück je Länge.
Darunter 50 % Preiszuschlag.

Zaunriegel


allseitig gehobelt, Oberseite abgeschrägt

Auf Anfrage auch in KD+ möglich

Montage zwischen Pfosten			Douglasie natur	
Breite/ Stärke cm	Höhe/ Länge cm	VE	Artikel Nr.	Preis € je Stück
200	80		20008D	119,00
	100		20010D	136,00
	120		20012D	152,00
	150		20015D	179,00
3 x 5	80	260	51108D	3,85
	100	260	51110D	4,75
	120	260	51112D	5,55
	150	260	51115D	6,95
4,5 x 7	200	84	54620D	15,95
	250	84	54625D	19,95
	300	84	54630D	23,95

Immenhof farbbehandelt

Montage zwischen Pfosten, von vorne vernagelt.



Immenhoffelder

farblich behandelt

montagefertig inkl. Riegel, Latten 3 x 5 cm,
Edelstahlnägel

Immenhofflatten

farblich behandelt

allseitig gehobelt, Kanten gerundet

Zaunriegel

farblich behandelt

allseitig gehobelt, Längskanten gerundet,
exakt rechtwinklig gekappt, Oberseite abgeschrägt

Montage zwischen Pfosten			Lasur	
Breite/ Stärke cm	Höhe/ Länge cm		Artikel Nr.	Preis € je Stück
200	80		20008D.*	179,00
	100		20010D.*	206,00
	120		20012D.*	229,00
	150		20015D.*	249,00
3 x 5	80		51108D.*	12,25
	100		51110D.*	13,10
	120		51112D.*	16,45
	150		51115D.*	17,95
4,5 x 7	200		54620D.*	32,95
	250		54625D.*	39,95
	300		54630D.*	43,95

Hinweis

Die Artikel werden auftragsbezogen angefertigt, daher ist grundsätzlich keine Rückgabe möglich.

Aus Gründen der Optik und Formhaltigkeit empfehlen wir eine Feldbreite bis 2,00 m. Von einer Feldbreite über 2,50 m raten wir ab.

Pfosten für den Erdverbau
Angaben zu Sondermaßen
Hinweise zur Farbbehandlung

→ Seite 35
→ Seite 19
→ Seite 143 ff.

Nordik

Türen und Tore
ab Seite 36



Nordik, Lasur-Farbtön Cremeweiß

Nordik – robust und pflegeleicht

Um im Norden zu bestehen, braucht es besondere Eigenschaften. Ein echtes Nordlicht ist unser Zaun Nordik. Sie haben die Wahl zwischen kesseldruckimprägniertem Massivholz (oder Fichtenholz) und massivem Douglasienholz, das dank der eigenen Gerbstoffe auch unbehandelt haltbar ist. Die Lattenzahl je lfdm beträgt im Schnitt acht Stück.



Nordik, kesseldruckimprägniert KD+



Nordik, kesseldruckimprägniert KDG grau

KEIN
STREICHEN



Nordik, kesseldruckimprägniert KD+

Farbvielfalt – natürlich schöne Lasuren

Nordik aus Douglasienholz gibt es in neun Lasurfarbtönen. Aus optischen Gründen empfiehlt sich von Zeit zu Zeit ein Anstrich. Pflegefrei ist Nordik in KDG grau – die grauen Pigmente nehmen die witterungsbedingte Vergrauung vorweg.



Nordik, Lasur-Farbtön Cremeweiß



Nordik, Lasur-Farbtön Cappuccino

Nordik


Nordik kesseldruckimprägniert

Die Felder sind von vorne mit Edelstahl-Riffelnägeln vernagelt. **Standardmontage zwischen Pfosten.** Auf Wunsch auch vor Pfosten. Bitte bei Bestellung angeben.



KDG

KD+



Nordikfelder, gerade

Der Staketzaun mit der besonders stabilen und optisch hervorragenden 3 x 8 cm Latte.

Edelstahlnägel



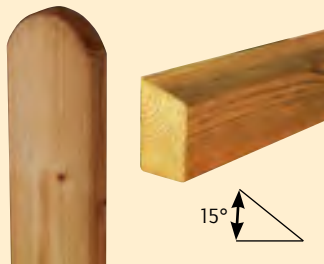
Nordikfelder, mit Bogen

montagefertig inkl. Riegel 4,5 x 7 cm, mit Edelstahlnägeln gefertigt, für Montage zwischen Pfosten, Latten 3 x 8 cm, von vorne vernagelt (Montage vor Pfosten nicht möglich)

Nordiklatten

allseitig gehobelt, Kopf gerundet, Kanten gerundet

Mindestbestellmenge 20 Stück je Länge. Darunter 50 % Preiszuschlag.



Zaunriegel

allseitig gehobelt, Längskanten gerundet, exakt rechtwinklig gekappt, Oberseite abgeschragt

Breite/ Stärke cm	Höhe/ Länge cm	VE	Artikel Nr.	Preis € je Stück	Artikel Nr.	Preis € je Stück
200	60		202062	84,00		
250			20206	105,00		
200	80		202082	95,00	2022082	99,00
250			20208	119,00	202208	124,00
200	100		202102	109,00	2022102	114,00
250			20210	134,00	202210	139,00
200	120		202122	122,00		
250			20212	152,00		
200	150		202152	139,00		
200	80/65		15208A	99,95	15208A2	99,95
200	100/85		15210A	116,00	15210A2	116,00
3 x 8	60	260	52006	2,95		
	80	260	52008	3,60	520082	3,60
	100	260	52010	4,35	520102	4,35
	120	260	52012	5,10	520122	5,10
	150	260	52015	6,25		
	180	260	52018	7,45		
4,5 x 7	200	84	54520	9,95	545202	9,95
	250	84	54525	12,45	545252	12,45
	300	84	54530	14,95	545302	14,95
	400	84	54540	19,95		



Nordik, kesseldruckimprägniert KD+



Nordik, Lasur-Farbton Kiefer

Hinweis

Die Artikel werden auftragsbezogen angefertigt, daher ist grundsätzlich keine Rückgabe möglich.


Aus Gründen der Optik und Formhaltigkeit empfehlen wir eine Feldbreite bis 2,00 m. Von einer Feldbreite über 2,50 m raten wir ab.

Angaben zu Sondermaßen → Seite 19
 Pfosten für den Erdverbau → Seite 35
 Hinweise zur Farbbehandlung → Seite 143 ff.

Nordik Douglasie natur

Montage zwischen Pfosten. Die Felder sind von vorne mit Edelstahl-Riffelnägeln vernagelt.

Douglasie



Nordikfelder, gerade

montagefertig inkl. Riegel, mit Edelstahlnägeln gefertigt, Latten 3x8 cm, von vorne vernagelt

Nordikfelder, mit Bogen

montagefertig inkl. Riegel, mit Edelstahlnägeln gefertigt, Latten 3x8 cm, von vorne vernagelt

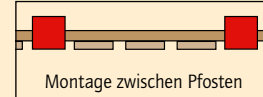
Nordiklatten

allseitig gehobelt, Kopf und Kanten gerundet

Mindestbestellmenge 20 Stück je Länge.
Darunter 50 % Preiszuschlag.

Zaunriegel

allseitig gehobelt, Längskanten gerundet, exakt rechtwinklig gekappt, Oberseite abgeschragt



Montage zwischen Pfosten



Douglasie natur

Breite/ Stärke cm	Höhe/ Länge cm	VE	Artikel Nr.	Preis € je Stück
200	60		202062D	112,00
250			20206D	140,00
200	80		202082D	129,00
250			20208D	166,00
200	100		202102D	149,00
250			20210D	189,00
200	120		202122D	172,00
250			20212D	219,00
200	150		202152D	198,00
200	80/65		15208AD	134,50
200	100/85		15210AD	152,00
3 x 8	60	260	52106D	3,95
	80	260	52108D	5,25
	100	260	52110D	6,45
	120	260	52112D	7,65
	150	260	52115D	9,40
4,5 x 7	200	84	54620D	15,95
	250	84	54625D	19,95
	300	84	54630D	23,95

Nordik farbbehandelt

Montage zwischen Pfosten. Die Felder sind von vorne vernagelt.

Douglasie



Nordikfelder, gerade

montagefertig inkl. Riegel, mit Edelstahlnägeln gefertigt, Latten 3 x 8 cm

Nordikfelder, mit Bogen

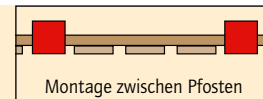
montagefertig inkl. Riegel, mit Edelstahlnägeln gefertigt, für Montage zwischen Pfosten, Latten 3x8 cm

Nordiklatten

allseitig gehobelt, Kopf und Kanten gerundet

Zaunriegel

allseitig gehobelt, Längskanten gerundet, exakt rechtwinklig gekappt, Oberseite abgeschragt



Montage zwischen Pfosten



Lasur

Breite/ Stärke cm	Höhe/ Länge cm	Artikel Nr.	Preis € je Stück
200	60	202062D.*	175,00
250		20206D.*	203,00
200	80	202082D.*	192,00
250		20208D.*	229,00
200	100	202102D.*	212,00
250		20210D.*	265,00
200	120	202122D.*	248,00
250		20212D.*	295,00
200	150	202152D.*	274,00
200	80/65	15208AD.*	198,00
200	100/85	15210AD.*	216,00
3 x 8	60	52106D.*	12,40
	80	52108D.*	13,70
	100	52110D.*	14,90
	120	52112D.*	18,75
	150	52115D.*	20,55
4,5 x 7	200	54620D.*	32,95
	250	54625D.*	39,95
	300	54630D.*	43,95

Sondermaße Komfort-Zäune (unbeschichtet oder Lasur), bis max. 2,50 m Breite

Umrechnung auf nächstes Normmaß + Zuschlag **40%**. Normhöhen: 0,80/1,00/1,20/1,50 m (max.). Normbreiten: 2,00/2,50 m.

Mindestbreite 1,00 m! Achtung: auch bei 2,50 m Breite wird der Zuschlag berechnet! (nicht bei gerader Ausführung)

Friesen

Türen und Tore
ab Seite 36



*Friesen aus Fichte
kesseldruckimprägniert KD+*

Friesen – ein Zaun wie das Meer

Wer Wellen liebt, wird den Friesenzaun mögen: Es gibt ihn nicht nur mit gerader, sondern auch mit geschwungener, bogenförmiger Silhouette. Durch seine breiten Latten mit abgerundeten Köpfen kommt das Holz mit seiner Maserung stärker zur Geltung. Die durchschnittliche Lattenzahl pro lfdm beträgt sieben Stück.

*Friesen aus Fichte
kesseldruckimprägniert KD+*



Torpfosten aus Stahl





*Friesen aus Douglasie
Lasur-Farbtön Kiefer*

Friesen – natürlich und widerstandsfähig

Einbetonierte Pfostenanker aus Stahl geben dem Zaun sicheren Halt. Das Holz selbst wird durch die RAL-gütegesicherte Kesseldruckimprägnierung besonders widerstandsfähig; gerbstoffreiches Douglasienholz ist auch ohne Imprägnierung dauerhaft haltbar. Farbige Lasuren dienen allein der Optik.



*Friesen aus Douglasie
Lasur-Farbtön Kiefer*

Friesen

Friesen kesseldruckimprägniert, mit Bogen

Die Felder sind von vorne mit Edelstahl-Riffelnägeln vernagelt.



KDG

KD+



Friesenfelder, gerade

Der Klassiker unter den Staketzäunen mit der besonders beliebten 2 x 10 cm Latte.

Edelstahlnägel

Friesenfelder, mit Bogen

montagefertig inkl. Riegel 4,5 x 7 cm, mit Edelstahlnägeln gefertigt, für Montage zwischen Pfosten, Latten 2 x 10 cm, von vorne vernagelt

Friesenlatten


allseitig gehobelt, Kopf gerundet, Kanten gerundet

Mindestbestellmenge 20 Stück je Länge. Darunter 50 % Preiszuschlag.

Zaunriegel

allseitig gehobelt, Längskanten gerundet, exakt rechtwinklig gekappt, Oberseite abgeschragt

Breite/ Stärke cm	Höhe/ Länge cm	VE	Artikel Nr.	Preis € je Stück	Artikel Nr.	Preis € je Stück
200	60		203062	69,00		
250			20306	89,00		
200	80		203082	79,00	2032082	83,00
250			20308	99,00	203208	103,00
200	100		203102	89,00	2032102	93,00
250			20310	109,00	203210	114,00
200	120		203122	98,00		
250			20312	119,00		
200	150		203152	112,00		
200	80/65		15308A	89,95	15308A2	89,95
200	100/85		15310A	99,95	15310A2	99,95
2 x 10	60	260	53006	2,50		
	80	260	53008	3,10	530082	3,10
	100	260	53010	3,75	530102	3,75
	120	260	53012	4,35	530122	4,35
	150	260	53015	5,35		
	180	260	53018	6,30		
4,5 x 7	200	84	54520	9,95	545202	9,95
	250	84	54525	12,45	545252	12,45
	300	84	54530	14,95	545302	14,95
	400	84	54540	19,95		



Friesen, kesseldruckimprägniert KD+



Friesen, kesseldruckimprägniert KDG grau



Hinweis

Die Artikel werden auftragsbezogen angefertigt, daher ist grundsätzlich keine Rückgabe möglich.


Aus Gründen der Optik und Formhaltigkeit empfehlen wir eine Feldbreite bis 2,00 m. Von einer Feldbreite über 2,50 m raten wir ab.

Angaben zu Sondermaßen → Seite 19
 Pfosten für den Erdverbau → Seite 35
 Hinweise zur Farbbehandlung → Seite 143 ff.

Friesen Douglasie natur

Montage zwischen Pfosten. Die Felder sind von vorne mit Edelstahl-Riffelnägeln vernagelt.

Douglasie



Friesenfelder, gerade

montagefertig inkl. Riegel 4,5 x 7 cm,
mit Edelstahlnägeln gefertigt, Latten 2 x 10 cm, von vorne vernagelt

Friesenfelder, mit Bogen

montagefertig inkl. Riegel 4,5 x 7 cm,
mit Edelstahlnägeln gefertigt, Latten 2 x 10 cm, von vorne vernagelt

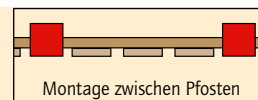
Friesenlatten

allseitig gehobelt, Kopf und Kanten gerundet

Mindestbestellmenge 20 Stück je Länge.
Darunter 50 % Preiszuschlag.

Zaunriegel

allseitig gehobelt, Längskanten gerundet,
exakt rechtwinklig gekappt, Oberseite abgeschrägt



Montage zwischen Pfosten



Douglasie natur

Breite/ Stärke cm	Höhe/ Länge cm	VE	Artikel Nr.	Preis € je Stück
200	60		203062D	103,00
250			20306D	121,00
200	80		203082D	109,00
250			20308D	138,00
200	100		203102D	119,00
250			20310D	155,00
200	120		203122D	147,00
250			20312D	175,00
200	150		203152D	167,00
200	80/65		15308AD	119,00
200	100/85		15310AD	129,00
2 x 10	60	260	53206D	3,55
	80	260	53208D	4,55
	100	260	53210D	5,55
	120	260	53212D	6,50
	150	260	53215D	7,95
4,5 x 7	200	84	54620D	15,95
	250	84	54625D	19,95
	300	84	54630D	23,95

Friesen farbbehandelt

Montage zwischen Pfosten. Die Felder sind von vorne vernagelt.

Douglasie



Friesenfelder, gerade

montagefertig mit Edelstahlnägeln,
Latten 2 x 10 cm mit Riegel 4,5 x 7 cm

Friesenfelder, mit Bogen

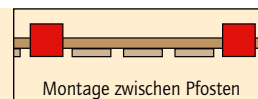
montagefertig mit Edelstahlnägeln,
Latten 2 x 10 cm mit Riegel 4,5 x 7 cm

Friesenlatten

allseitig gehobelt, Kopf und Kanten gerundet

Zaunriegel

allseitig gehobelt, Längskanten gerundet,
exakt rechtwinklig gekappt, Oberseite abgeschrägt



Montage zwischen Pfosten



Lasur

Breite/ Stärke cm	Höhe/ Länge cm	Artikel Nr.	Preis € je Stück
200	60	203062D.*	166,00
250		20306D.*	185,00
200	80	203082D.*	172,00
250		20308D.*	199,00
200	100	203102D.*	183,00
250		20310D.*	229,00
200	120	203122D.*	223,00
250		20312D.*	249,00
200	150	203152D.*	243,00
200	80/65	15308AD.*	179,00
200	100/85	15310AD.*	189,00
2 x 10	60	53206D.*	11,95
	80	53208D.*	12,95
	100	53210D.*	13,95
	120	53212D.*	17,65
	150	53215D.*	18,95
4,5 x 7	200	54620D.*	32,95
	250	54625D.*	39,95
	300	54630D.*	43,95

Hinweis

Die Artikel werden auftragsbezogen angefertigt, daher ist grundsätzlich keine Rückgabe möglich.

Aus Gründen der Optik und Formhaltigkeit empfehlen wir eine Feldbreite bis 2,00 m. Von einer Feldbreite über 2,50 m raten wir ab.

Angaben zu Sondermaßen → Seite 19
Pfosten für den Erdverbau → Seite 35
Hinweise zur Farbbehandlung → Seite 143 ff.

Undeloh

Undeloh aus Douglasie, Lasur-Farbtön Cremeweiß

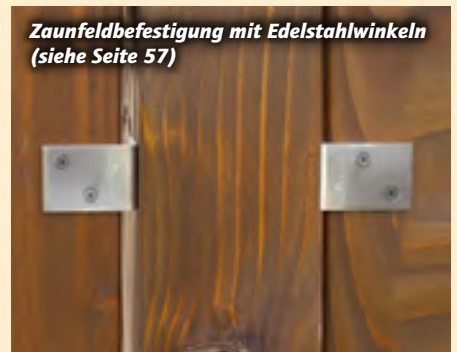


Undeloh – mit Eleganz und Leichtigkeit

Die Konstruktion ist funktional und schnörkellos, die Optik hochwertig. Damit eignen die Elemente sich ideal für die Montage auf Mauersockeln oder zwischen gemauerten Pfosten, wie sie bei Grundstücken in der Stadt häufig zu finden sind. Besonders attraktiv: die Kombination mit unseren Classic-Türen und -Toren.



Von hinten vernagelt



Zaunfeldbefestigung mit Edelstahlwinkeln (siehe Seite 57)



Undeloh aus Douglasie, Lasur-Farbtön Kiefer



Zaunfeld Undeloh

Leichte Ausführung für kurze Pfostenabstände. Besonders geeignet als Zaunelement zwischen gemauerten Pfosten. Riegel aus Vollholz mit Abdeckleisten, von hinten vernagelt.

KD+

Douglasie

Undeloh Latten 3 x 5 cm



Undeloh Latten 3 x 8 cm



Undeloh Latten 2 x 10 cm



Riegel aus Vollholz 2 x 10 cm mit Abdeckleisten 3 x 8 cm, Latten 3 x 5 cm, 3 x 8 cm oder 2 x 10 cm, von hinten vernagelt

Bei Bestellung Lattenvariante bitte angeben

Breite cm	Höhe cm	Fichte KD+		Douglasie natur	
		Artikel Nr.	Preis € je Stück	Artikel Nr.	Preis € je Stück
200	79	15108	129,00	15108D	179,00
200	99	15110	139,00	15110D	189,00

Breite cm	Höhe cm	Lasur	
		Artikel Nr.	Preis € je Stück
200	79	15108D.*	239,00
200	99	15110D.*	249,00

Hinweis

Zuschläge für Sondermaße: Berechnung mit nächstgrößem Normmaß + **40 % Zuschlag**. Die Elemente können bauseitig durch Absägen gekürzt werden. Maximale Zaunfeldlänge 300 cm bei Handeloh und 200 cm bei Undeloh. Passende Pfosten siehe Seite 2.

Handeloh

*Handeloh, Lasur-Farbtön Mahagoni
Außenansicht (Vorderseite)*

Türen und Tore
Seite 46



Handeloh – starker Auftritt, vornehmer Ausdruck

Nahezu identisch mit dem Zaun Undeloh ist Handeloh. Die Unterschiede liegen im Detail: Mit den stärkeren, waagerechten Rahmen und der breiteren Abdeckleiste ist Handeloh robuster und stabiler – das macht sich insbesondere bei großen Grundstücken und in ländlicher Umgebung gut. Durch Zwischengrößen bis 300 cm können Sie die Elemente flexibel einsetzen. Handeloh lässt sich ebenfalls mit den Classic-Türen und -Toren harmonisch verbinden.

Zaunfeld Handeloh, 2 m, Latten 3 x 8 cm



Detail Handeloh Tür



*Handeloh, Pfosten 11 x 11 cm
Abdeckleiste 4 x 10 cm*





Innenansicht (Rückseite)


 Abdeckleiste 4 x 10 cm
 Riegel 4 x 10 cm

Zaunfeld Handeloh

Stabile Ausführung für kurze Pfostenabstände. Besonders geeignet als Zaunelement zwischen gemauerten Pfosten. Riegel aus Vollholz mit Abdeckleisten, von hinten vernagelt.

Handeloh Latten 3 x 5 cm



Handeloh Latten 3 x 8 cm



Handeloh Latten 2 x 10 cm



Stabile Riegel aus Vollholz 4 x 10 cm mit Abdeckleiste 4 x 10 cm, Latten 3 x 5 cm, 3 x 8 cm oder 2 x 10 cm, von hinten vernagelt

Bei Bestellung Lattenvariante bitte angeben

Breite cm	Höhe cm	Fichte KD+		Douglasie natur	
		Artikel Nr.	Preis € je Stück	Artikel Nr.	Preis € je Stück
200	80	15128	136,00	15128D	199,00
250	80	15148	179,00	15148D	249,00
200	100	15130	159,00	15130D	219,00
250	100	15150	189,00	15150D	269,00

Breite cm	Höhe cm	Lasur	
		Artikel Nr.	Preis € je Stück
200	80	15128D.*	259,00
250	80	15148D.*	299,00
200	100	15130D.*	279,00
250	100	15150D.*	319,00

Hinweis

Zuschläge für Sondermaße: Berechnung mit nächstgrößem Normmaß + **40 % Zuschlag**. Die Elemente können bauseitig durch Absägen gekürzt werden. Maximale Zaunfeldlänge 300 cm bei Handeloh und 200 cm bei Undeloh. Passende Pfosten siehe Seite 2.

Wer das Bewährte schätzt, erkennt unsere Leidenschaft

Jägerzaun, kesseldruckimprägniert KD+



**Vielbeachtete Klassiker –
aus unserer Heimat für
Ihr Zuhause**



Unsere Traditionszäune haben wir von Anfang an im Programm. Die kommen nie aus der Mode. Wie zum Beispiel unser Jägerzaun, den wir original seit über 50 Jahren produzieren. Dabei verbinden wir robuste Formen mit hochwertigem Handwerk. Das Ergebnis sind zeitlose Klassiker, deren Nähe zur Natur unverkennbar ist.

Senkrechtzaun



Bohlenzaun Bonanza



Riegelzaun





*Landhauszaun aus Kiefer
 Kesseldruckimprägniert KD+
 mit Laubengang siehe S. 132*



Koppelzaun

Für Pferdefreunde ist ein SCHEERER-Koppelzaun aus Holz immer die erste Wahl. Keine Verletzungsgefahr durch Spanndrähte, schöne Optik. Seit Jahrzehnten bewährt in diesem Bereich ist die Kesseldruckimprägnierung des Holzes. Sie ist Gewähr für eine lange Lebensdauer und schützt vor Fäulnis.



Koppelzauntor



Weideunterstand

Weideunterstände
 siehe Carport Katalog

Jäger



Türen und Tore
ab Seite 36

Jägerzaun
kesseldruckimprägniert KD+

Jäger kesseldruckimprägniert

Montage vor Pfosten

	Fichte/Kiefer KD+
--	-------------------

KD+

Keine

Keine



Jägerzaunfelder

montagefertig, 22 Latten,
Latten gekegelt
Nägel verzinkt

Riegel halbrund

gefräst

Breite/Stärke cm	Höhe/Länge cm	VE	Artikel Nr.	Preis € je Stück
250/ø 6,5	60		21006	59,00
250/ø 6,5	80		21008	72,00
250/ø 6,5	100		21010	89,00
250/ø 6,5	120		21012	109,00
ø 8,5	200	80	25220	5,65
	250	80	25225	7,20
	300	80	25230	8,75
ø 10	250	80	27225	9,80
	300	80	27230	11,95
	400	80	27240	17,60

Rundpfähle

KD+

Keine



Rundpfähle KD+

gefräst, gefast und gespitzt



Stärke cm	Länge cm	VE	Artikel Nr.	Preis € je Stück
ø 10	100	50	34410	8,45
	125	50	34412	10,15
	150	50	34415	11,90
	175	50	34418	13,60
	200	50	34420	15,30

10 Jahre Garantie!
Imprägniert nach
DIN 68800 für GK 4
mit RAL-Gütesicherung.

Jägerzaun

Rundpfähle cm	Zaunhöhen				Pfostenabstand cm	Riegelstärken cm
	60	80	100	120		
ø 10,0	Pfahllängen				250	ø 8,5
	100	125	150	175		

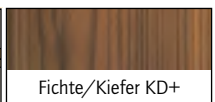
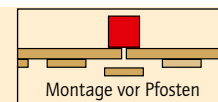
Beim Jägerzaun nicht über 2,50 cm Pfostenabstand hinausgehen



Senkrechtzaun Rundkopf
kesseldruckimprägniert KD+

Senkrecht kesseldruckimprägniert

Montage vor Pfosten



KD+



Breite Latten
2,00 m 17+1
2,50 m 21+1



Senkrechtzaunfelder Kg

Latten 6,5 cm, 9 Stück je lfdm., kegelet,
Riegel halbrund, 8,5 cm, KD+, inkl. Decklatte (lose)

Edelstahlnägel

Senkrechtzaunfelder Ru

Latten 6,5 cm, mit Rundkopf
Riegel halbrund, 8,5 cm, KD+, inkl. Decklatte (lose)

Edelstahlnägel

Latten halbrund Kg

gefräst und kegelet

Mindestbestellmenge 20 Stück je Länge.

Darunter 50 % Preiszuschlag.

Latten halbrund Ru

mit Rundkopf

Mindestbestellmenge 20 Stück je Länge.

Darunter 50 % Preiszuschlag.

Breite/Stärke cm	Höhe/Länge cm	VE	Artikel Nr.	Preis € je Stück
250/ø 6,5	60		20606	78,00
250/ø 6,5	80		20608	89,00
250/ø 6,5	100		20610	99,00
250/ø 6,5	120		20612	115,00
250/ø 6,5	150		20615	135,00
250/ø 6,5	80		20R08	95,00
250/ø 6,5	100		20R10	106,00
250/ø 6,5	120		20R12	125,00
ø 6,5	60	250	23006	1,80
	80	250	23008	2,35
	100	250	23010	2,85
	120	250	23012	3,55
	150	250	23015	4,25
	180	250	23018	5,05
ø 6,5	80	250	23108	2,60
	100	250	23110	3,15
	120	250	23112	3,95

Senkrechtzaun	Rund- pfähle cm	Zaunhöhen					Pfosten- abstand cm	Riegel- stärken cm	Latten- anzahl lfdm
		60	80	100	120	150			
		Pfahllängen							
	ø 10,0	100	125	150	175	200	250	ø 8,5	9

Hinweis

Zaunfeld-Sondermaße: Kein Problem! Stückpreis ermittelt sich durch Umrechnung auf nächste Normgröße + **Zuschlag 40 %**
Felder für Montage zwischen Pfosten nur auf Anfrage und mit Zaunriegel 4,5 x 7 cm möglich.

Die Artikel werden auftragsbezogen angefertigt, daher ist grundsätzlich keine Rückgabe möglich.

Landhaus



Landhauszaun aus Kiefer
kesseldruckimprägniert KD+

Türen und Tore
ab Seite 36

Landhaus kesseldruckimprägniert

Montage vor Pfosten

Montage vor Pfosten

Kiefer KD+

	Breite/ Stärke cm	Höhe/ Länge cm	VE	Artikel Nr.	Preis € je Stück
<div style="display: flex; align-items: center;"> <div style="width: 20px; height: 20px; background-color: #d9ead3; border: 1px solid #ccc; margin-right: 5px;"></div> <div> <p>Landhausfelder</p> <p>Sein besonderes Merkmal ist das natürliche und ausdrucksstarke Aussehen. Rustikal, ursprünglich, zeitlos. Jedes Brett ist ein Unikat der Natur.</p> <p>Edelstahlnägel</p> </div> </div>	200	80		204082	82,00
	250			20408	99,00
	200	100		204102	89,00
	250			20410	109,00
	200	150		204152	109,00
	250			20415	132,00
<div style="display: flex; align-items: center;"> <div style="width: 20px; height: 20px; background-color: #d9ead3; border: 1px solid #ccc; margin-right: 5px;"></div> <div> <p>Landhauslatten</p> <p>2-seitig gehobelt, Kopf gerundet</p> <p>Mindestbestellmenge 20 Stück je Länge. Darunter 50 % Preiszuschlag.</p> </div> </div>	2,0 x 10-20	80	120	50008	4,35
		100	120	50010	4,95
		150	120	50015	6,75
<div style="display: flex; align-items: center;"> <div style="width: 20px; height: 20px; background-color: #d9ead3; border: 1px solid #ccc; margin-right: 5px;"></div> <div> <p>Zaunriegel</p> <p>allseitig gehobelt, Längskanten gerundet, exakt rechtwinklig gekappt Oberseite abgeschrägt</p> </div> </div>	4,5 x 7	200	84	54520	9,95
		250	84	54525	12,45
		300	84	54530	14,95
		400	84	54540	19,95

Aufgrund der unterschiedlichen Lattenbreiten empfehlen wir grundsätzlich die Montage vor Pfosten.

Hinweis

Zaunfeld-Sondermaße: Kein Problem!

Stückpreis ermittelt sich durch Umrechnung auf nächste Normgröße + **Zuschlag 40 %** bei Zwischengrößen.
Die Artikel werden auftragsbezogen angefertigt, daher ist grundsätzlich keine Rückgabe möglich.

Bohlen


KD+

Bohlenzaun gehobelt

Bohlen 2,8 x 14,5 cm oder 2,8 x 19,5 cm werden waagrecht an Vierkantpfosten montiert.

Bohlen allseitig gehobelt, **2,8 cm stark, 14,5 cm breit**, (Option: 19,5 cm breit), Länge 4 m (5 m), KD+, Vierkantpfosten 10 x 10 cm, Pfostenabstand 2,00 m oder 2,50 m

KD+

Bohlenzaun Bonanza

Bohlen mit geschälter Baumkante, Flachseiten gehobelt, KD+ braun imprägniert, Rundpfosten oder Vierkantpfosten.

Bohlen 2-seitig gehobelt, unbesäumt, handgeschält, **2,8 cm stark, 15-30 cm breit**, Länge 4 m (5 m), KD+, Vierkantpfosten 10 x 10 cm, Pfostenabstand 2,00 m oder 2,50 m


Bohlen kesseldruckimprägniert

Montage vor Pfosten

KD+

Douglasie

Kiefer



Kiefer

Bohlen

allseitig gehobelt,
Längskanten gerundet,
exakt rechtwinklig gekappt

Bohlen Landhaus Kiefer KD+

2-seitig gehobelt, unbesäumt, gekappt

Bohlen Bonanza Kiefer KD+

2-seitig gehobelt, unbesäumt, gekappt

Breite/ Stärke cm	Höhe/ Länge cm	VE	KD+ braun		Douglasie natur	
			Artikel Nr.	Preis € je Stück	Artikel Nr.	Preis € je Stück
2 x 15	300	70	43030	13,35	43030D	20,95
	400	70	43040	17,80	43040D	27,95
	500	70	43050	22,25		
2,8 x 14,5	300	70	44130	16,35	44130D	22,15
	400	70	44140	21,80	44140D	29,55
	500	70	44150	27,25	44150D	36,95
2,8 x 19,5	400	70	44240	28,95		
	500	70	44250	36,20		
2 x 10-20	300	60	50030	11,95		
	400	60	50040	15,95		
2,8 x 15-30	400	60	45340	27,15		
	500	60	45350	33,95		

Bohlenzaun

	Vierkantpfosten cm	Zaunhöhen					Pfostenabstand cm
		40	60	80	100	120	
		Pfahlängen (cm)					
gehobelt (2,8 x 14,5 cm/2,8 x 19,5 cm)	10 x 10	100	120	150	180	210	200/250 ¹
Anzahl Bohlen gehobelt		7	2	3	4	5	-
Bonanza (2,8 x 15 - 25 cm)	10 x 10	100	120	150	180	210	200/250 ¹
Anzahl Bohlen Bonanza		7	2	2	3	4	-

¹ Normlängen der Bohlen: 400 cm und 500 cm.

Weidekoppel/Rundpfähle

Koppelzaun



Rundpfähle/Riegel

Eiche



Baumpfähle, nicht imprägniert

Bläue- und Oberflächenschimmel möglich

Nur begrenzte Verfügbarkeit

Stärke cm	Länge cm	VE	Artikel Nr.	Preis € je Stück
ø 7,5	250	50	33025	9,95
ø 6,5	200	50	32120	9,50
	250	50	32125	11,65
ø 8,5	300	50	33130	16,20
ø 8,5	125	50	33412	7,80
	150	50	33415	8,95
	175	50	33418	10,25
	200	50	33420	11,50
	250	50	33425	13,95
ø 10	100	50	34410	8,45
	125	50	34412	10,15
	150	50	34415	11,90
	175	50	34418	13,60
	200	50	34420	15,30
	250	50	34425	18,75
	300	50	34430	22,15
ø 8,5	200	80	25220	5,65
	250	80	25225	7,20
	300	80	25230	8,75
ø 10	250	80	27225	9,80
	300	80	27230	11,95
	400	80	27240	17,60
4 x 10	250	80	54425	13,65
	300	80	54430	16,35
	400	80	54440	21,80

Eiche



Gartenpfähle/Baumpfähle

gefräst, gefast und gespitzt
Kopf gefast, KD grün

KD

Eiche



Rundpfähle KD+

gefräst, gefast und gespitzt

KD+

Eiche



Riegel halbrund

gefräst

KD+

Eiche



Vierkantriegel

allseitig gehobelt, Längskanten gerundet,
exakt rechtwinklig gekappt

KD+

Vierkant Pfosten

Bohlenzaun mit Vierkant-Pfosten



Vierkant Pfosten



KD+



Vierkant Pfosten

 scharfkantig geschnitten, sägerau
 Kopf gefast, gespitzt
 KD+

Stärke cm	Länge cm	VE	Artikel Nr.	Preis € je Stück	
10 x 10 Fertigmaß 9,5 x 9,5 cm	100	50	41410	11,95	
	120	50	41412	13,80	
	150	50	41415	16,75	
	180	50	41418	19,75	
	210	50	41421	22,65	
	240	50	41424	25,75	
12 x 12 Fertigmaß 11,5 x 11,5 cm	270	50	41427	29,00	
	180	36	42418	29,95	
	240	36	42424	39,00	
für Zaunhöhe 80 cm* für Zaunhöhe 100 cm*	9 x 9	70	55	49607	9,90
		90	55	49609	12,20
		120	55	49612	15,70
		150	55	49615	18,15
	für Zaunhöhe 100 cm*	11 x 11	90	36	42609
		150	36	42615	25,50
		190	36	42619	31,50



KD+



Vierkant Pfosten

 für Zaun-Montage auf Mauersockel
 oder Pfostenanker: gehobelt,
 Längskanten gerundet, Kopf gefast,
 Fuß gekappt

 für Zaunhöhe 80 cm*
 für Zaunhöhe 100 cm*


für Zaunhöhe 100 cm*

* bei Montage vor Pfosten

Friesenzaun mit Vierkant Pfosten



10 Jahre Garantie!
Imprägniert
nach DIN 68800
für GK 4 mit
RAL-Gütesicherung.



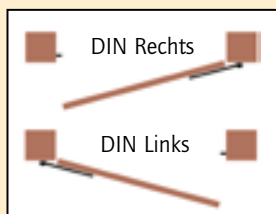
Türen und Tore Halbrahmen



Immenhof, Tor Halbrahmen

Halbrahmen – die klassische Form

Türen und Tore in Halbrahmenausführung fügen sich harmonisch ein, ob in Staketenzäune oder zwischen gemauerten Pfosten. Die offene Konstruktion mit der Diagonalstrebe ist die klassische Form einer Zaunpforte oder eines Tores. Für große Tore ist die Ausführung mit Vollrahmen besser geeignet.



Seitenbezeichnung/ DIN-Richtung

DIN Links: Beschläge von innen gesehen links angeschlagen.


Empfohlene Pfostenstärke
11 x 11 cm




Altmark Tür Halbrahmen,
Douglasie, DIN Links,
Außenansicht



Altmark Tor Halbrahmen,
Douglasie,
Außenansicht




Immenhof Tür Halbrahmen,
Douglasie, DIN Links,
Außenansicht



Immenhof Tor Halbrahmen,
Douglasie,
Außenansicht



Senkrechtzaun Kg Tür Halbrahmen, KD+ braun, DIN Rechts, Außenansicht




Jägerzaun Tür Halbrahmen, KD+ braun, DIN Rechts, Außenansicht



Fehmarn Tür Halbrahmen, KD+ braun, Belattung 1,8 x 15 cm Fichte gesägt, Außenansicht



Nordik Tür Halbrahmen, Belattung Douglasie 3 x 8 cm, DIN Links, Innenansicht



Nordik Tür Halbrahmen, KDG grau, Belattung 3 x 8 cm, DIN Links, Außenansicht



Friesen Tür Halbrahmen, KD+ braun, Belattung 2 x 10 cm, DIN Rechts, Außenansicht



Sichtschutz Garbsen Tür Halbrahmen, KD+ braun, DIN Links, Außenansicht

Halbrahmen KD+ und KDG

KD+

Halbrahmen Türen und Tore KD+ oder KDG grau

Rahmen: allseitig gehobelt, 40 x 100 mm, Leimholz. Überblattet und mit Spezialnägeln verbunden. Halbrahmen Türen und Tore können nur in Zauntypen ausgeführt werden, die senkrecht und von einer Seite belattet werden.

KDG

	ohne Beschlag	Breite cm	Höhe cm	Leimholz Rahmen KD+ braun		Leimholz Rahmen KDG grau		Empfohlene Beschläge					
				Artikel Nr.	Preis € je Stück	Artikel Nr.	Preis € je Stück	Nr.	Artikel Nr.	Preis € je Stück			
Mögliche Belattung KD+ braun Zäune: Altmark 3x5 Nordik 3x8 Friesen 2x10 Jägerzaun (Höhe 60-120 cm) Senkrechtaun Kg Senkrechtaun Ru (Höhe 60-120 cm) Landhaus	Tür Halbrahmen	100	60	61106	149,00	61206	149,00	13	08013	125,00			
			80	61108	169,00	61208	169,00	13					
			100	61110	179,00	61210	179,00	13					
			120	61112	189,00	61212	189,00	13					
			150	61115	219,00	61215	219,00	40	08040	229,00			
			180	61118	236,00	61218	236,00	40					
	Sichtschutz (Höhe max. 180 cm): Garbsen Fehmarn	Tür Halbrahmen	125	60	62106	175,00	62206	175,00	13	08013	125,00		
				80	62108	196,00	62208	196,00	13				
				100	62110	210,00	62210	210,00	13				
				120	62112	229,00	62212	229,00	13				
KDG grau Zäune (Höhe 80 - 120 cm): Altmark 3x5 Nordik 3x8 Friesen 2x10	Tür Halbrahmen	150	120	62115	249,00	62215	249,00	40	08040	229,00			
			180	62118	279,00	62218	279,00	40					
			Sichtschutz: (Höhe max. 180 cm): Garbsen	Tor Halbrahmen	300	60	63106	349,00	63206	349,00	50	08050	279,00
						80	63108	379,00	63208	379,00	50		
						100	63110	415,00	63210	415,00	50		
						120	63112	449,00	63212	449,00	50		
	Belattung grundsätzlich von vorne vernagelt.	Tor Halbrahmen	350	150	63115	498,00	63215	498,00	50				
				180	63118	539,00	63218	539,00	50				
				Tor Halbrahmen	400	60	64106	419,00	64206	419,00	50	08050	279,00
						80	64108	449,00	64208	449,00	50		
100						64110	489,00	64210	489,00	50			
120						64112	529,00	64212	529,00	50			
Tor Halbrahmen		400	150	64115	579,00	64215	579,00	50					
			60	65106	479,00	65206	479,00	50	08050	279,00			
			80	65108	519,00	65208	519,00	50					
			100	65110	556,00	65210	556,00	50					
			120	65112	598,00	65212	598,00	50					
			150	65115	649,00	65215	649,00	50					

Wichtig!
Bei jeder Bestellung die gewünschte DIN-Richtung angeben!

- **Belattung:** Gewünschten Zauntyp bei Bestellung angeben. Die technisch möglichen Belattungsarten sind oben aufgeführt. Halbrahmen Türen und Tore können nur senkrecht und von einer Seite belattet werden. Rahmen ohne Belattung: - 15 %
- **Nur bei Douglasie:** In den Ausführungen natur und Lasur ist die Belattung von vorne vernagelt. Rückseitige Verschraubung nur bei Belattung >20 mm Stärke. Zuschlag für eine rückseitige Verschraubung: Art.-Nr. 07225 Douglasien-Tür € **49,00** / Art.-Nr. 07230 Douglasien-Tor € **99,00**.
- Türen sind immer **einflügelig**, Tore immer **zweiflügelig**. Die Halbrahmen Türen und Tore stellen wir generell mit einer diagonalen Strebe aus (Ausnahme: Jägerzaun)

- **Maßanfertigungen:** Sind in jeder technisch machbaren Größe möglich. Die Berechnung erfolgt zum nächstgrößeren Standardmaß + 40 % Zuschlag. Über 125 cm Flügelbreite ergeben sich die „Standardmaß-Preise“ durch Halbierung des entsprechenden Torpreises + 40 % Zuschlag (z. B. Einzelflügel 140 cm = 50 % vom Tor 300 cm + 40 % Zuschlag). **Achtung:** Auch ein einzelner Torflügel 150, 175 und 200 cm ist eine Sonderanfertigung mit Aufschlag.
- Bei **Sondermaßen** müssen Sie bei der Bestellung das **exakte Fertigmaß** angeben. Zum Beispiel ist die Angabe „lichte Weite zwischen Pfosten“ nicht ausreichend, da wir die örtlichen Gegebenheiten nicht einschätzen können.
- Nur die Halbrahmen Türen ab 150 cm Höhe werden serienmäßig mit Schlosskastenfräsung und Bohrungen für Drücker und Schlüssel ausgeführt. Bei allen niedrigeren Türen und bei sämtlichen Toren ist dies auf Wunsch gegen Aufpreis möglich. Art.-Nr. 89005 € **27,95**
- Bedenken Sie, dass ein Schloss mit Türdrücker bei Tür- und Torrahmen unter 150 cm immer relativ niedrig sitzt. Bequemer zu bedienen ist ein Klinkhaken oder Überwurf.

Die Montageanleitungen finden Sie auf scheerer.de/mediathek

Halbrahmen Douglasie



Halbrahmen Türen und Tore aus Douglasie

Rahmen: allseitig gehobelt, 40 x 100 mm, Leimholz.
Überblattet und mit Spezialnägeln verbunden.



Leimholz Rahmen
Douglasie natur

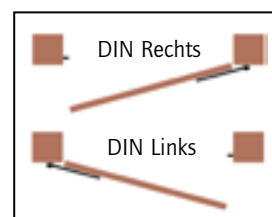


Lasur

Empfohlene Beschläge

Mögliche Belattung aus Douglasie Zäune: Altmark 3x5 Immenhof 3x5 Isenhagen 3x5 Nordik 3x8 Friesen 2x10 Nur lasiert: Fehmarn (Belattung Fichte)	ohne Beschlag	Breite cm	Höhe cm	Leimholz Rahmen Douglasie natur		Lasur		Empfohlene Beschläge		
				Artikel Nr.	Preis € je Stück	Artikel Nr.	Preis € je Stück	Nr.	Artikel Nr.	Preis € je Stück
Belattung grundsätzlich von vorne vernagelt.	Tür Halbrahmen	100	60	61106D	212,00	61106D.*	279,00	13	08013	125,00
				61108D	229,00	61108D.*	295,00	13		
				61110D	259,00	61110D.*	329,00	13		
				61112D	269,00	61112D.*	359,00	13		
				61115D	310,00	61115D.*	405,00	40		
	Tür Halbrahmen	125	60	62106D	239,00	62106D.*	329,00	13	08013	125,00
				62108D	269,00	62108D.*	359,00	13		
				62110D	295,00	62110D.*	398,00	13		
				62112D	319,00	62112D.*	429,00	13		
				62115D	355,00	62115D.*	449,00	40		
	Tor Halbrahmen	300	60	63106D	479,00	63106D.*	659,00	50	08050	279,00
				63108D	529,00	63108D.*	719,00	50		
				63110D	573,00	63110D.*	775,00	50		
				63112D	619,00	63112D.*	856,00	50		
				63115D	686,00	63115D.*	935,00	50		
	Tor Halbrahmen	350	60	64106D	576,00	64106D.*	736,00	50	08050	279,00
				64108D	626,00	64108D.*	790,00	50		
				64110D	675,00	64110D.*	845,00	50		
				64112D	725,00	64112D.*	905,00	50		
				64115D	798,00	64115D.*	995,00	50		
Tor Halbrahmen	400	60	65106D	659,00	65106D.*	865,00	50	08050	279,00	
			65108D	699,00	65108D.*	912,00	50			
			65110D	749,00	65110D.*	968,00	50			
			65112D	799,00	65112D.*	1.055,00	50			
			65115D	899,00	65115D.*	1.165,00	50			

- Bitte prüfen Sie Ihre Bestellanfragen! **Umtausch oder Rückgabe sind wegen auftragsbezogener Fertigung grundsätzlich ausgeschlossen!**
- Türen und Tore liefern wir **ohne Beschlag**. Beschlagsätze und Zubehörartikel finden Sie auf den Seiten 52–61.
- Türen und Tore sind besonderen Belastungen durch die Witterung ausgesetzt. Daher muss besonderes Augenmerk auf die einwandfreie Montage gelegt werden. Im geschlossenen Zustand müssen Tore immer sicher fixiert sein. Dazu gehören ein Auflaufbock mit Bodenschieber und ein Überwurf oder Rahmentorschieber.
- Die Torbänder (Scharniere) sind verstellbar. Durch das Quellen des Holzes im Winter und das Schrumpfen im Sommer kann es notwendig sein, die Bänder nachzuregulieren. Das gehört zum normalen Wartungsaufwand.
- Bei **schweren Torflügeln** oder ohne anschließenden Zaun sollten **Stahlpfosten** oder **Spezial-Torpfostenanker** eingesetzt werden (siehe Beschläge Seite 61).
- Für Tür- und Torflügel, die größer als unsere max. Standarddimensionen bestellt werden, können wir Formstabilität nicht garantieren.
- Holz-Türen und -Tore sind grundsätzlich **nicht für elektrische Antriebe geeignet**.



Seitenbezeichnung / DIN-Richtung

DIN Links: Beschläge von innen gesehen links angeschlagen.

Empfohlene Pfostenstärke

11 x 11 cm
Länge bei Erdverbau:
Tür-/ Torhöhe plus 100 cm





Nordik/Friesen – Halbrahmen Türen, Tore mit Bogen

Nordik aus Douglasie



Bedenken Sie, dass ein Schloss mit Türdrücker bei diesen Tür- und Torrahmen immer relativ niedrig sitzt. Bequemer zu bedienen ist ein Klinkhakenverschluss oder Überwurf.

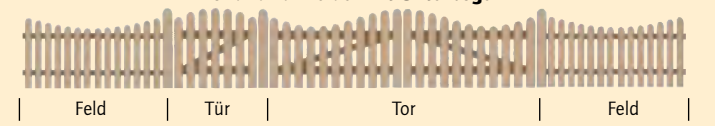
Nordik oder Friesen kesseldruckimprägniert, natur

		KD+ braun/KDG grau		Douglasie natur		Empfohlener Beschlag		
Breite cm	Höhe cm	Artikel Nr.	Preis € je Stück	Artikel Nr.	Preis € je Stück			
		Tür mit Oberbogen						
		Türrahmen aus Leimholz, V2A, von vorne vernagelt						
		100	80/ 90	61309	249,00	61309D	289,00	13
			100/110	61311	259,00	61311D	309,00	13
		Tor geschwungen						
		Torrahmen aus Leimholz						
		300	80/ 90	63309	549,00	63309D	649,00	50
			100/110	63311	572,00	63311D	689,00	50
		350	80/ 90	64309	579,00	64309D	689,00	50
			100/110	64311	610,00	64311D	713,00	50
		400	80/ 90	65309	612,00	65309D	714,00	50
			100/110	65311	639,00	65311D	757,00	50

Empfohlene Pfostenstärke 11 x 11 cm, siehe Seite 2

Achtung: Bei Ausführung mit einer Schlossausfräsung können bei Tür und Tor die Querriegelabstände unterschiedlich sein. Tore sind nicht für elektrische Antriebe geeignet.

Tor und Tür Felder mit Unterbogen



Sondermaß Umrechnung auf nächste Normgröße + **Zuschlag 40 %**. Belattung 2 x 10 cm Friesen oder 3 x 8 cm Nordik muss bei der Bestellung angegeben werden.

Nordik, Lasur-Farbtönen Cremeweiß


 Die Holzstruktur
 bleibt sichtbar


Nordik Toranlage in Lasur-Farbtönen Cremeweiß. Stabiler Rahmen aus 4 x 10 cm Leimholz mit Diagonalstreben. Lasuren bieten wir in neun attraktiven Farbtönen an.

Nordik oder Friesen farbbehandelt

Bei den Feldern in der Ausführung Lasur ist die Belattung von vorne vernagelt.




Douglasie



Tür mit Oberbogen

Türrahmen aus
Leimholz, V2A

Breite cm	Höhe cm	Artikel Nr.	Preis € je Stück	Nr.
100	80/ 90	61309D.*	369,00	13
	100/110	61311D.*	389,00	13
125	80/ 90	62309D.*	398,00	13
	100/110	62311D.*	425,00	13



Tor geschwungen

Torrahmen aus
Leimholz, V2A

300	80/ 90	63309D.*	772,00	50
	100/110	63311D.*	820,00	50
350	80/ 90	64309D.*	895,00	50
	100/110	64311D.*	945,00	50
400	80/ 90	65309D.*	975,00	50
	100/110	65311D.*	1.025,00	50

Empfohlene Pfostenstärke 11 x 11 cm, siehe Seite 2

Achtung: Bei Ausführung mit einer Schlossausfräsung können bei Tür und Tor die Querriegelabstände unterschiedlich sein. Tore sind nicht für elektrische Antriebe geeignet.

Aufpreis für Schlossbohrung (für Beschlag Nr. 30 oder Nr. 40 von Seite 52/53)

Art.-Nr. 89005 € **27,95**

Die Artikel werden auftragsbezogen angefertigt, daher ist grundsätzlich keine Rückgabe möglich. In den Ausführungen Douglasie natur und Lasur ist die Belattung standardmäßig von vorne, sichtbar vernagelt. Zuschlag für eine rückseitige Verschraubung für Douglasie-Tür Art.-Nr. 07225 € **49,00** und Douglasie-Tor Art.-Nr. 07230 € **99,00**.

Türen und Tore Vollrahmen



Nordik, Tür Vollrahmen



Baltrum, Tür Vollrahmen

Vollrahmen – für volle Flexibilität

Schwerer und stabiler als die Halbrahmenvariante sind Türe und Tore in Vollrahmenausführung. Sie eignen sich auch für Zäune mit waagerechter Belattung. Für den Rahmen verwenden wir generell Leimholz im Querschnitt 4 cm x 14 cm (Diagonalstrebe 4 cm x 10 cm). Der Vollrahmen ist die erste Wahl, wenn ein Schloss mit Drücker eingebaut werden soll.

Vollrahmen gerade

Rahmen: allseitig gehobelt, 40 x 140 mm, **Leimholz**, Längskanten gerundet und verleimt, Belattung: jeweils zur Zaunausführung passend.



Nordik Tür Vollrahmen
Belattung 3 x 8 cm
DIN Links, Außenansicht



Sichtschutz Buchholz
Tür Vollrahmen,
DIN Links, Außenansicht



Jägerzaun Tür Vollrahmen,
Belattung 4,8 cm Breite,
DIN Links, Außenansicht



Jägerzaun Tür Vollrahmen,
Belattung 4,8 cm Breite,
DIN Links, Außenansicht

Zauntor Exklusiv Toranlage

Belattung 4,8 cm Breite (siehe Seite 49)



Bei Toren befindet sich am Standflügel eine Anschlagleiste.



Wenn die Belattung auf dem Rahmen sitzt, lässt sich die Klinke oft nicht mit allen Fingern umfassen. Die Türen sind aber so leichtgängig, dass ein Druck mit den Fingerspitzen genügt.



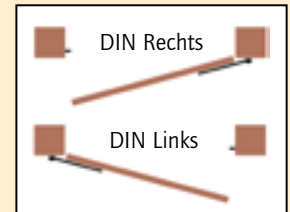
Borkum Tür,
Douglasie,
DIN Links,
Außen-
ansicht



Borkum Tür,
Douglasie,
DIN Links,
Innen-
ansicht



Borkum Tür,
Verschraubung,
Innen- bzw.
Außenansicht



**Seitenbezeichnung /
DIN-Richtung**
DIN Links: Beschläge von innen
gesehen links angeschlagen.

Empfohlene Pfostenstärke
11 x 11 cm



Norderney Tür,
Douglasie,
DIN Rechts,
Außen-
ansicht



Norderney Tür,
Douglasie,
DIN Rechts,
Innen-
ansicht



Norderney Tür,
Verschraubung,
Innenansicht



Baltrum Tür,
Douglasie,
DIN Links,
Außen-
ansicht



Baltrum Tür,
Douglasie,
DIN Links,
Innen-
ansicht



Baltrum Tür,
Detail-
ansicht



Baltrum Tür,
Verschraubung



Nienwohde Tür,
Douglasie,
DIN Links,
Außen-
ansicht



Nordheide Tür,
Douglasie,
KD+ braun,
DIN Rechts,
Außen-
ansicht



Wendland Tür,
Douglasie,
DIN Links,
Außen-
ansicht



Görde Tür,
Douglasie,
DIN Rechts,
Innen-
ansicht

Vollrahmen KD+ / KDG

KD+

KDG

Vollrahmen Türen und Tore kesseldruckimprägniert KD+ und KDG

	ohne Beschlag	Breite cm	Höhe cm	Leimholz Rahmen KD+ braun		Leimholz Rahmen KDG grau		Empfohlene Beschläge		
				Artikel Nr.	Preis € je Stück	Artikel Nr.	Preis € je Stück	Nr.	Artikel Nr.	Preis € je Stück
Mögliche Belattung KD+ braun Zäune: Altmark 3x5 Nordik 3x8 Friesen 2x10 Jägerzaun Senkrechtaun Kg Senkrechtaun Ru (Höhe 60 - 120 cm) Landhaus Bohlenzaun Sichtschutz: Buchholz Garbsen Nordheide Nienwohlde Göhrde Wendland Zuschläge wegen aufwendiger Verschraubung von hinten: Borkum (Zuschlag 30%) Rhombus (Zuschlag 30%) Usedom/Stralsund Puttgarden/Fehmarn	Tür Vollrahmen	100	60	71106	205,00	71206	205,00	13	08013	125,00
		80	71108	225,00	71208	225,00	13			
		100	71110	249,00	71210	249,00	45	08045	272,00	
		120	71112	272,00	71212	272,00	45			
		150	71115	292,00	71215	292,00	45			
		180	71118	312,00	71218	312,00	45			
		200	71120	339,00	71220	339,00	45			
		125	72106	229,00	72206	229,00	13	08013	125,00	
		80	72108	246,00	72208	246,00	13			
		100	72110	269,00	72210	269,00	45	08045	272,00	
120	72112	292,00	72212	292,00	45					
150	72115	325,00	72215	325,00	45					
180	72118	355,00	72218	355,00	45					
200	72120	376,00	72220	376,00	45					
KDG grau Zäune: Altmark 3x5 (Höhe 80 - 120 cm) Nordik 3x8 (Höhe 80 - 120 cm) Friesen 2x10 (Höhe 80 - 120 cm)	Tür Vollrahmen	300	60	73106	489,00	73206	489,00	71	08071	359,00
		80	73108	529,00	73208	529,00	71			
		100	73110	554,00	73210	554,00	71			
		120	73112	591,00	73212	591,00	71			
		150	73115	659,00	73215	659,00	71			
		180	73118	715,00	73218	715,00	71			
		200	73120	759,00	73220	759,00	71			
		350	74106	546,00	74206	546,00	71	08071	359,00	
		80	74108	589,00	74208	589,00	71			
		100	74110	636,00	74210	636,00	71			
120	74112	682,00	74212	682,00	71					
150	74115	749,00	74215	749,00	71					
180	74118	815,00	74218	815,00	71					
Über 350 cm Breite nicht in Borkum erhältlich	Tür Vollrahmen	400	60	75106	619,00	75206	619,00	71	08071	359,00
		80	75108	665,00	75208	665,00	71			
		100	75110	719,00	75210	719,00	71			
		120	75112	765,00	75212	765,00	71			
		150	75115	829,00	75215	829,00	71			
		180	75118	899,00	75218	899,00	71			

Wichtig!
Bei jeder Bestellung
die gewünschte
DIN-Richtung angeben!

- **Vollrahmen bestehen immer aus Leimholz.**
Hochwertiges Fichten-, bzw. Douglasien-Leimholz 4 x 14 cm (Diagonalstrebe 4 x 10 cm) bietet **weitgehende** Maßhaltigkeit, auch unter ungünstigen Witterungsbedingungen.
- Türen sind immer **einflügelig**, Tore immer **zweiflügelig**.
Die Vollrahmen Türen und Tore statten wir generell mit einer diagonalen Strebe aus (Ausnahme: Jägerzaun und Sichtschutz Buchholz)
- **Belattung:** Gewünschten Zauntyp bei Bestellung angeben. Die technisch möglichen Belattungsarten sind oben aufgeführt. Vollrahmen Türen und Tore können auch waagrecht und beidseitig belattet werden. Rahmen ohne Belattung: - 15 %
- **Nur bei Douglasie:** In den Ausführungen natur und Lasur ist die Belattung von vorne vernagelt. Rückseitige Verschraubung nur bei Belattung >20 mm Stärke. Zuschlag für eine rückseitige Verschraubung: Art.-Nr. 07225 Douglasien-Tür € **49,00** / Art.-Nr. 07230 Douglasien-Tor € **99,00**.

Die Montageanleitungen finden Sie auf scheerer.de/mediathek

- **Maßanfertigungen:** Sind in jeder technisch machbaren Größe möglich. Die Berechnung erfolgt zum nächstgrößeren Standardmaß + 40 % Zuschlag. Über 125 cm Flügelbreite ergeben sich die „Standardmaß-Preise“ durch Halbierung des entsprechenden Torpreises + 40 % Zuschlag (z. B. Einzelflügel 140 cm = 50 % vom Tor 300 cm + 40 % Zuschlag). **Achtung:** Auch ein einzelner Torflügel 150, 175 und 200 cm ist eine Sonderanfertigung mit Aufschlag.
- Bei **Sondermaßen** müssen Sie bei der Bestellung das **exakte Fertigmaß** angeben. Zum Beispiel ist die Angabe „lichte Weite zwischen Pfosten“ nicht ausreichend, da wir die örtlichen Gegebenheiten nicht einschätzen können.
- Nur die Vollrahmentüren ab 100 cm Höhe werden serienmäßig mit Schlosskastenfräsung und Bohrungen für Drücker und Schlüssel ausgeführt. Bei allen niedrigeren Türen und bei sämtlichen Toren ist dies auf Wunsch gegen Aufpreis möglich. Art.-Nr. 89005 € **27,95**
- Bitte prüfen Sie Ihre Bestellungen! **Umtausch oder Rückgabe sind wegen auftragsbezogener Fertigung grundsätzlich ausgeschlossen!**

Vollrahmen Douglasie



Vollrahmen Türen und Tore aus Douglasie

Rahmen: allseitig gehobelt, 40 x 140 mm, **Leimholz** Längskanten gerundet und verleimt, Belattung: jeweils zur Zaunausführung passend.



Empfohlene Beschläge

Mögliche Belattung Douglasie

Zäune:

Altmark 3x5
 Immenhof 3x5
 Isenhagen 3x5
 Nordik 3x8
 Friesen 2x10
 Bohlenzaun

Sichtschutz:

Nordheide
 Nienwohlde
 Göhrde

Wendland

Zuschläge wegen aufwendiger Verschraubung von hinten:

Borkum (Zuschlag 30%)
 Baltrum (Zuschlag 30%)
 Baltrum Brisa (Zuschlag 50%)
 Norderney (Zuschlag 30%)
 Rhombus (Zuschlag 30%)

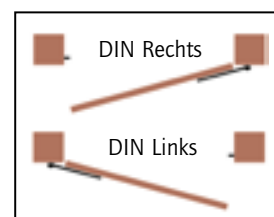
Nur lasiert:

Fehmarn, Usedom, Stralsund
 (Belattung Fichte)

Über 350 cm Breite
 nicht in Borkum, Baltrum
 und Norderney erhältlich

Mögliche Belattung Douglasie	ohne Beschlag	Breite cm	Höhe cm	Leimholz Rahmen Douglasie natur		Lasur		Empfohlene Beschläge			
				Artikel Nr.	Preis € je Stück	Artikel Nr.	Preis € je Stück	Nr.	Artikel Nr.	Preis € je Stück	
Zäune: Altmark 3x5 Immenhof 3x5 Isenhagen 3x5 Nordik 3x8 Friesen 2x10 Bohlenzaun	Tür Vollrahmen	100	60	71106D	284,00	71106D.*	365,00	13	08013	125,00	
			80	71108D	315,00	71108D.*	398,00	13			
		100	100	71110D	348,00	71110D.*	435,00	45	08045	272,00	
			120	71112D	383,00	71112D.*	487,00	45			
		150	150	71115D	407,00	71115D.*	515,00	45			
			180	71118D	444,00	71118D.*	555,00	45			
	Tür Vollrahmen	125	60	72106D	316,00	72106D.*	399,00	13	08013	125,00	
			80	72108D	345,00	72108D.*	429,00	13			
		100	100	72110D	376,00	72110D.*	479,00	45	08045	272,00	
			120	72112D	407,00	72112D.*	515,00	45			
		150	150	72115D	449,00	72115D.*	559,00	45			
			180	72118D	496,00	72118D.*	636,00	45			
	Tore Vollrahmen	300	60	60	73106D	692,00	73106D.*	899,00	71	08071	359,00
				80	73108D	749,00	73108D.*	963,00	71		
			100	100	73110D	812,00	73110D.*	1.032,00	71		
				120	73112D	875,00	73112D.*	1.098,00	71		
			150	150	73115D	983,00	73115D.*	1.225,00	71		
				180	73118D	1.078,00	73118D.*	1.329,00	71		
350		60	60	74106D	763,00	74106D.*	979,00	71	08071	359,00	
			80	74108D	821,00	74108D.*	1.042,00	71			
		100	100	74110D	889,00	74110D.*	1.119,00	71			
			120	74112D	967,00	74112D.*	1.210,00	71			
		150	150	74115D	1.063,00	74115D.*	1.315,00	71			
			180	74118D	1.165,00	74118D.*	1.449,00	71			
Tore Vollrahmen	400	60	60	75106D	824,00	75106D.*	1.045,00	71	08071	359,00	
			80	75108D	894,00	75108D.*	1.122,00	71			
	100	100	75110D	959,00	75110D.*	1.198,00	71				
		120	75112D	1.037,00	75112D.*	1.285,00	71				
	150	150	75115D	1.149,00	75115D.*	1.432,00	71				
		180	75118D	1.261,00	75118D.*	1.555,00	71				

- Türen und Tore liefern wir **ohne Beschlag**. Beschlagsätze und Zubehörartikel finden Sie auf den Seiten 52–61.
- Türen und Tore sind besonderen Belastungen durch die Witterung ausgesetzt. Daher muss besonderes Augenmerk auf die einwandfreie Montage gelegt werden. Im geschlossenen Zustand müssen Tore immer sicher fixiert sein. Dazu gehören ein Auflaufbock mit Bodenschieber und ein Überwurf oder Rahmentorschieber.
- Die Torbänder (Scharniere) sind verstellbar. Durch das Quellen des Holzes im Winter und das Schrumpfen im Sommer, kann es notwendig sein, die Bänder nachzuregulieren. Das gehört zum normalen Wartungsaufwand.
- Bei **schweren Torflügeln** oder ohne anschließenden Zaun sollten **Stahlpfosten** oder **Spezial-Torpfostenanker** eingesetzt werden (siehe Beschläge Seite 61).
- Für Tür- und Torflügel, die größer als unsere max. Standarddimensionen bestellt werden, können wir Formstabilität nicht garantieren.
- Holz-Türen und -Tore sind grundsätzlich **nicht für elektrische Antriebe geeignet**.



Seitenbezeichnung / DIN-Richtung

DIN Links: Beschläge von innen gesehen links angeschlagen.

Empfohlene Pfostenstärke

11 x 11 cm
 Länge bei Erdverbau:
 Tür-/ Torhöhe plus 100 cm

Undeloh / Handeloh Türen und Tore

Undeloh Tür aus Douglasie, Lasur-Farbtön Kiefer
Lattenbreite 8 cm



Undeloh kesseldruckimprägniert, natur

mit Schlossbohrung. Bei Bestellung DIN-Richtung und gewünschten Beschlag angeben!
Stabiler, verwindungssteifer Rahmen aus Leimholz 40 mm stark, Abdeckleiste 3 x 8 cm.

		Empfohlener Beschlag
Fichte KD+	Douglasie natur	

KD+

Douglasie



	Breite cm	Höhe cm	Artikel Nr.	Preis € je Stück	Artikel Nr.	Preis € je Stück	Nr.
Undeloh Tür	100	79	15108T	205,00	15108TD	269,00	45*
	100	99	15110T	219,00	15110TD	279,00	45*

Rahmen: waagrecht 4 x 10 cm, senkrecht 4 x 14 cm, Füllung wahlweise: 2 x 5 cm, 2 x 8 cm oder 2 x 10 cm




Undeloh Tor	300	79	15128T	539,00	15128TD	612,00	60*
	300	99	15129T	572,00	15129TD	639,00	60*

Rahmen: waagrecht 4 x 10 cm, senkrecht 4 x 14 cm, Füllung wahlweise: 2 x 5 cm, 2 x 8 cm oder 2 x 10 cm

Empfohlene Pfostenstärke 11 x 11 cm, siehe Seite 2

Undeloh farbbehandelt

mit Schlossbohrung. Bei Bestellung DIN-Richtung und gewünschten Beschlag angeben!
Stabiler, verwindungssteifer Rahmen aus Leimholz 40 mm stark, Abdeckleiste 3 x 8 cm.


	Empfohlener Beschlag
Lasur	

Douglasie



	Breite cm	Höhe cm	Artikel Nr.	Preis € je Stück	Nr.
Undeloh Tür	100	79	15108T.*	319,00	45*
	100	99	15110T.*	329,00	45*

Rahmen: waagrecht 4 x 10 cm, senkrecht 4 x 14 cm, Füllung wahlweise: 2 x 5 cm, 2 x 8 cm oder 2 x 10 cm



Undeloh Tor	300	79	15128T.*	735,00	60*
	300	99	15129T.*	772,00	60*

Rahmen: waagrecht 4 x 10 cm, senkrecht 4 x 14 cm, Füllung wahlweise: 2 x 5 cm, 2 x 8 cm oder 2 x 10 cm

Empfohlene Pfostenstärke 11 x 11 cm, siehe Seite 2

Torbreite über 300 cm nur in Ausführung Handeloh

Bei Bestellung Füllungsvariante bitte angeben. Verwenden Sie die SCHEERER Originalbeschläge. Bei Fremdprodukten können wir keine Garantie für die Funktionssicherheit der Toranlage geben. Tore sind nicht für elektrische Antriebe geeignet. *Oder Exklusiv-Beschläge Nr. 40 S und 48 S auf Seite 58.

Handeloh kesseldruckimprägniert, natur

mit Schlossbohrung. Bei Bestellung DIN-Richtung und gewünschten Beschlag angeben!
 Stabiler, verwindungssteifer Rahmen aus Leimholz 50 mm stark, Abdeckleiste 4 x 10 cm.

KD+

Douglasie



Handeloh Tür
 Rahmen 5 x 14 cm,
 Füllung wahlweise:
 3 x 5 cm, 3 x 8 cm
 oder 3 x 10 cm
Aufpreis Schriftzug
 Rahmen 5 x 14 cm

	Breite cm	Höhe cm	Artikel Nr.	Preis € je Stück	Artikel Nr.	Preis € je Stück	Nr.
	100	80	15109T	242,00	15109TD	325,00	45*
	125	80	15113T	259,00	15113TD	345,00	45*
	100	100	15111T	259,00	15111TD	345,00	45*
	125	100	15121T	279,00	15121TD	365,00	45*
			07275	99,00	07275	99,00	
	300	80	15130T	598,00	15130TD	765,00	60*
	350	80	15135T	625,00	15135TD	815,00	60*
	400	80	15140T	662,00	15140TD	879,00	60*
	300	100	15131T	625,00	15131TD	815,00	60*
	350	100	15136T	662,00	15136TD	869,00	60*
	400	100	15141T	695,00	15141TD	925,00	60*

Empfohlene Pfostenstärke 11 x 11 cm, siehe Seite 2

Handeloh farbbehandelt

mit Schlossbohrung. Bei Bestellung DIN-Richtung und gewünschten Beschlag angeben!
 Stabiler, verwindungssteifer Rahmen aus Leimholz 50 mm stark, Abdeckleiste 4 x 10 cm.

Douglasie



Handeloh Tür
 Rahmen 5 x 14 cm,
 Füllung wahlweise:
 3 x 5 cm, 3 x 8 cm
 oder 3 x 10 cm
Aufpreis Schriftzug
 Rahmen 5 x 14 cm

	Breite cm	Höhe cm	Artikel Nr.	Preis € je Stück	Nr.
	100	80	15109T.*	425,00	45*
	125	80	15113T.*	449,00	45*
	100	100	15111T.*	449,00	45*
	125	100	15121T.*	472,00	45*
			07275	99,00	
	300	80	15130T.*	979,00	60*
	350	80	15135T.*	1.045,00	60*
	400	80	15140T.*	1.135,00	60*
	300	100	15131T.*	1.035,00	60*
	350	100	15136T.*	1.115,00	60*
	400	100	15141T.*	1.185,00	60*

Empfohlene Pfostenstärke 11 x 11 cm, siehe Seite 2

**Passende
 Beschläge
 ab Seite 53**



Empfohlener Beschlag

Bei Bestellung Füllungsvariante bitte angeben. Verwenden Sie die SCHEERER Originalbeschläge. Bei Fremdprodukten können wir keine Garantie für die Funktionssicherheit der Toranlage geben. Tore sind nicht für elektrische Antriebe geeignet. *Oder Exklusiv-Beschläge Nr. 40 S und 48 S auf Seite 58.



Handeloh Tür aus Douglasie, unbehandelt



Die Türen Handeloh können mit Ihrem persönlichen Schriftzug versehen werden. Mit CNC-Fräsung auf dem oberen, waagerechten Türholm. Maximal sind 15 Buchstaben möglich.

Handeloh Türen und Tore werden standardmäßig mit einer Abdeckleiste 4 x 10 cm gebaut. Auf Wunsch kann alternativ, passend zu den Zaunfeldern Undeloh, auch eine Abdeckleiste 3 x 8 cm eingebaut werden.

Zuschläge für Sondermaße

Sonderhöhe: Berechnung mit nächstgrößerer Normhöhe } + 40 % (Flügelbreite min. 80 cm / max. 2,00 m)
 Sonderbreite: Berechnung mit nächstgrößerer Normbreite }

Bei schweren Torflügeln oder ohne anschließenden Zaun sollten Stahlpfosten oder Spezial-Torpfostenanker eingesetzt werden (Passende Beschläge ab Seite 52).
Die Artikel werden auftragsbezogen angefertigt, daher ist grundsätzlich keine Rückgabe möglich.

Classic Türen und Tore

Classic-Toranlage, Lasur-Farbtön Kiefer



Passende
Beschlüge
auf Seite 58

Classic – perfekte Harmonie

Formschöne und hochwertige Toranlagen zeichnen unsere Classic-Linie aus. Zeitloses Design, bestes Material und die besondere SCHEERER-Konstruktion stehen für bleibende Qualität. Sie lassen sich sehr gut mit den Zaunserien Nordik, Undeloh und Handeloh kombinieren. Die Latten haben eine Stärke von 3 cm und sind in 5 cm, 8 cm oder 10 cm Breite erhältlich. Mit unseren Spezial-Torpfostenankern oder Stahlpfosten können die Toranlagen auch frei stehen, ohne Zaunanschluss.

Classic

mit Schlossbohrung. Stabiler, verwindungssteifer Rahmen aus Leimholz alle Längskanten gerundet. Oberfläche geschliffen!

KD+	Bei Bestellung DIN-Richtung und gewünschten Beschlag angeben!	Breite cm	Höhe cm	Fichte KD+		Douglasie natur		Lasur		Empfohlener Beschlag Nr.
				Artikel Nr.	Preis € je Stück	Artikel Nr.	Preis € je Stück	Artikel Nr.	Preis € je Stück	
Douglasie	Classic Tür Rahmen 50 mm stark									
		100	80/92	81108C	459,00	81108CD	499,00	81108C.*	549,00	41 L/R
		125	80/92	82108C	499,00	82108CD	569,00	82108C.*	635,00	41 L/R
		100	100/112	81110C	469,00	81110CD	535,00	81110C.*	589,00	41 L/R
		125	100/112	82110C	529,00	82110CD	589,00	82110C.*	655,00	41 L/R
	Classic Tor Rahmen 50 mm stark									
		300	80/103	83108C	1.019,00	83108CD	1.115,00	83108C.*	1.255,00	49 T
		350	80/103	84108C	1.122,00	84108CD	1.225,00	84108C.*	1.395,00	49 T
	400	80/103	85108C	1.196,00	85108CD	1.345,00	85108C.*	1.510,00	49 T	
	300	100/123	83110C	1.055,00	83110CD	1.185,00	83110C.*	1.325,00	49 T	
	350	100/123	84110C	1.165,00	84110CD	1.295,00	84110C.*	1.465,00	49 T	
	400	100/123	85110C	1.256,00	85110CD	1.420,00	85110C.*	1.585,00	49 T	

Empfohlene Pfostenstärke 11 x 11 cm, siehe Seite 2. Verwenden Sie die SCHEERER Originalbeschlüge. Bei Fremdprodukten können wir keine Garantie für die Funktionssicherheit der Toranlage geben. Tore sind nicht für elektrische Antriebe geeignet.

Zuschläge für Sondermaße

Sonderhöhe: Berechnung mit nächstgrößerer Normhöhe (0,80/1,00/1,20 m)
Sonderbreite: Berechnung mit nächstgrößerer Normbreite (1,00/1,25/3,00/3,50/4,00 m) } + 40 %

Max. Seitenhöhe 1,20 m (Flügelbreite min. 80 cm, max. 2,00 m, Torbreite min. 2,70 m)

Bei schweren Torflügeln oder ohne anschließenden Zaun sollten Stahlpfosten oder Spezial-Torpfostenanker eingesetzt werden (siehe Beschläge Seite 61).
Die Artikel werden auftragsbezogen angefertigt, daher ist grundsätzlich keine Rückgabe möglich.

Exklusiv Türen und Tore

Exklusiv-Toranlage aus Douglasie, Lasur-Farbtön Kiefer



Exklusiv – individuelle Optik

Im geschwungenen Vollrahmentor mit S-Bogen kommt jede Füllung gut zur Geltung: Bei der Exklusiv-Serie haben Sie die Wahl zwischen „Jägerzaun“ mit 4,8 cm breiten, diagonalen Halbrundlatten oder einer senkrechten Füllung mit Rechtecklatten. Die Latten haben eine Stärke von 3 cm und sind in 5 cm, 8 cm oder 10 cm Breite erhältlich. So lassen sie sich optimal mit allen Komfort-Zäunen kombinieren.

Exklusiv

mit Schlossbohrung. Stabiler, verwindungssteifer Rahmen aus Leimholz alle Längskanten gerundet. Oberfläche geschliffen!



Empfohlener Beschlag

KD+

Bei Bestellung DIN-Richtung und gewünschten Beschlag angeben!

Douglasie

Exklusiv Tür Rahmen 50 mm stark



Latten 3 x 8 cm

Latten 4,8 cm Breite

Breite
cm

Höhe
cm

Artikel
Nr.

Preis €
je Stück

Artikel
Nr.

Preis €
je Stück

Artikel
Nr.

Preis €
je Stück

Nr.

100

80/ 86

81108X

482,00

81108XD

524,00

81108X.*

575,00

40S

125

80/ 86

82108X

524,00

82108XD

597,00

82108X.*

662,00

40S

100

100/106

81110X

492,00

81110XD

562,00

81110X.*

613,00

40S

125

100/106

82110X

555,00

82110XD

618,00

82110X.*

683,00

40S

Exklusiv Tor Rahmen 50 mm stark



300

80/ 96

83108X

1.070,00

83108XD

1.171,00

83108X.*

1.310,00

48S

350

80/ 96

84108X

1.178,00

84108XD

1.286,00

84108X.*

1.454,00

48S

400

80/ 96

85108X

1.256,00

85108XD

1.412,00

85108X.*

1.580,00

48S

300

100/116

83110X

1.108,00

83110XD

1.244,00

83110X.*

1.383,00

48S

350

100/116

84110X

1.223,00

84110XD

1.360,00

84110X.*

1.528,00

48S

400

100/116

85110X

1.319,00

85110XD

1.491,00

85110X.*

1.659,00

48S

Jägerzaunfüllung nur in KD+ braun erhältlich. Empfohlene Pfostenstärke 11 x 11 cm, siehe Seite 2. Verwenden Sie die SCHEERER Originalbeschläge. Bei Fremdprodukten können wir keine Garantie für die Funktionssicherheit der Toranlage geben. Tore sind nicht für elektrische Antriebe geeignet.

Montage-Tipp

Wichtig für Tore

Bauen Sie bei Toren unbedingt immer einen Auflaufbock ein, damit die Torflügel im geschlossenen Zustand sicher fixiert sind.



Metallrahmentor – maßgeschneiderte Ideen



Metallrahmen, gerade Belattung, Außenansicht (Vorderseite)

Für E-Antrieb geeignet!



Schloss mit Drücker



Verstellbares Torband



Auflaufbock und Bodenschieber



Metallrahmen, Innenansicht

Sie wünschen sich ein Tor, das über Jahrzehnte exakt funktioniert, mit einer Stabilität, die nur der Werkstoff Stahl bieten kann? Sie möchten aber auf die sympathische und natürliche Holzoptik nicht verzichten? Dann sind unsere Metallrahmentüren und Tore genau das Richtige für Sie. Komplette Tür- und Toranlagen mit Metallpfosten und den vollständigen Beschlägen. Montagefertig. Als Einzellösung oder kombiniert mit einem SCHEERER Holzzaun.



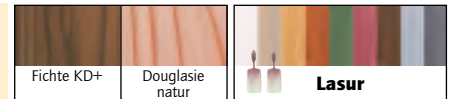
Metallrahmen, Belattung in Bogenform (auf Anfrage) Außenansicht

KD+

Folgende Belattung ist möglich (nur gerade):

KD+: Altmark, Nordik, Friesen, **Douglasie natur oder Lasur:** Landhaus, Senkrechtzaun, Jägerzaun Altmark, Immenhof, Nordik, Friesen

Douglasie



	Breite cm	Höhe cm	Artikel Nr.	Preis € je Stück	Artikel Nr.	Preis € je Stück
Tür						
Tür einflügelig bestehend aus:	100	80	71808M	1.698,00	71808M.*	1.919,00
Rahmen Rechteckrohr 60 x 40 mm, feuerverzinkt,	100	100	71810M	1.719,00	71810M.*	1.942,00
Rohrrahmenschluss PZ, ohne Profilzylinder, Alu-Drückergarnitur,	100	120	71812M	1.745,00	71812M.*	1.985,00
2 verstellbare Torbänder, 2 Vierkantstahlpfosten zum	125	80	72808M	1.735,00	72808M.*	1.959,00
Einbetonieren 100 x 100 mm, mit angeschweißten Torbandlaschen,	125	100	72810M	1.756,00	72810M.*	1.997,00
DIN Richtung nach Wunsch.	125	120	72812M	1.775,00	72812M.*	2.019,00
Tor						
Tor zweiflügelig, bestehend aus:	300	80	73808M	2.759,00	73808M.*	3.175,00
Rahmen Rechteckrohr 60 x 40 mm, feuerverzinkt,	300	100	73810M	2.812,00	73810M.*	3.232,00
Rohrrahmenschluss PZ, ohne Profilzylinder, Alu-Drückergarnitur,	300	120	73812M	2.855,00	73812M.*	3.279,00
Bodenschieber am Standflügel, Auflaufbock zum	350	80	74808M	2.859,00	74808M.*	3.285,00
Einbetonieren, 4 verstellbare Torbänder,	350	100	74810M	2.912,00	74810M.*	3.342,00
2 Vierkantstahlpfosten zum Einbetonieren 100 x 100 mm,	350	120	74812M	2.945,00	74812M.*	3.385,00
mit angeschweißten Torbandlaschen, DIN-Richtung nach Wunsch.	400	80	75808M	2.949,00	75808M.*	3.385,00
	400	100	75810M	2.998,00	75810M.*	3.442,00
	400	120	75812M	3.045,00	75812M.*	3.495,00
Zubehör			08245C	49,00		




Art.-Nr. 08245C

Stabil und stilvoll – Beschlage fur Tur und Tor




Auf unsere hochwertigen Turen und Tore haben wir die Beschlage abgestimmt – von moderner Alu- bis zur Schmiedeeisen-Optik. Fur die fachgerechte Montage bietet SCHEERER umfangreiches Zubehor, z.B. verstellbare Bander zum Justieren, Pfostenanker, Klinkhaken und Druckergarnituren. Damit nichts rostet, sind die Oberflachen in der Regel feuerverzinkt.



SCHEEERER
 ZUBEHOR

Komplettbeschläge


Tür Beschläge nur komplett lieferbar



Tür Beschlag Nr. 10 für Halb- und Vollrahmen Türen

komplett, mit Klinkhakenverschluss,
2 Hespshaken 13 mm, 2 Langbänder 500 mm


Lichter Pfostenabstand = Türbreite + 3 cm



Tür Beschlag Nr. 13 für Halb- und Vollrahmen Türen

komplett, mit Klinkhakenverschluss,
2 Langbänder 500 mm verstellbar

Lichter Pfostenabstand = Türbreite + 3 cm



Tür Beschlag Nr. 30 für Halb- und Vollrahmen Türen

komplett, mit Drückergarnitur,
Einsteckschloss BB, Anschlagwinkel,
2 Langbänder 500 mm verstellbar

Lichter Pfostenabstand = Türbreite + 4 cm

Aufbauanleitungen und Einbauempfehlungen
für Beschläge und Tore finden Sie auf
scheerer.de unter dem Menüpunkt Mediathek

Artikel
Nr.

Preis €
je Stück

08010

62,50

08013

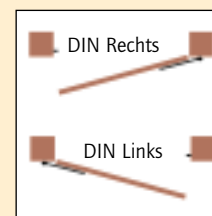
125,00

08030

209,00

Montage-Tipp

Besondere Sorgfalt sollte bei der Montage einer Zaunanlage auf den Einbau der Türen und Tore gelegt werden. Wir empfehlen Ihnen den Einsatz unserer Komplettbeschläge, die passend zu unseren Türen und Toren zusammengestellt sind. Diese enthalten bereits die benötigten Schrauben für den Anbau der Beschlagteile. Die ebenfalls angebotenen Beschlag-Einzelteile (auf Seite 56/57) sind ohne Schrauben. Die Montage sollte man mit zwei Personen durchführen.



Anschlagrichtung

Früher wurden die Bänder (Scharniere) einer Tür mit Nägeln am Pfosten angeschlagen, daher bezeichnet man die Seite einer Tür, an der die Bänder sitzen, als Anschlagseite. Die Diagonalstrebe einer Tür oder eines Torflügels soll sich unten immer auf der Bänderseite abstützen. Dies ist bei der Montage zu beachten.

Bei Verwendung von Pfostenankern müssen die Laschen der Anker immer seitlich stehen, sonst können Sie die Hespshaken bzw. Bänder nicht am Pfosten montieren.

DIN Links



Richtig



Falsch

1. Anschlagwinkel

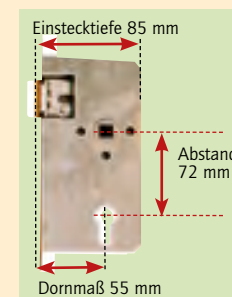


2. Einsteckschloss



drehbar

3. Dornmaß



Schlosseinbau

1. Beachten Sie bitte den korrekten Einbau des **Anschlagwinkels**.
2. Das **Einsteckschloss** ist universell DIN Links und Rechts verwendbar. Zum Umstellen einfach die obere Falle herausziehen und drehen.
3. Das **Dornmaß** bezeichnet den Abstand vom Mittelpunkt des Türdrückers oder Schlüssellocks bis zur Außenkante. Die Einstecktiefe (Dornmaß plus Hinterdornmaß) ist beim Einbau in ein vorhandenes Türblatt maßgebend.

Komplettbeschläge

Tür Beschläge nur komplett lieferbar

Artikel Nr. Preis € je Stück



Tür Beschlag Nr. 40 für Halb- und Vollrahmen Türen

komplett, mit Drückergarnitur, Einsteckschloss PZ, Anschlagwinkel, 2 Langbänder 500 mm verstellbar

Lichter Pfostenabstand = Türbreite + 4 cm

08040 229,00




Tür Beschlag Nr. 40 C für Vollrahmen Türen

komplett, mit Drückergarnitur, Einsteckschloss PZ, Anschlagwinkel, 2 Carportbänder verstellbar, gekröpft

Lichter Pfostenabstand = Türbreite + 4 cm

08040C 229,00



Tür Beschlag Nr. 45 für Vollrahmen Türen sowie Undeloh und Handeloh Türen

komplett, mit Drückergarnitur, Einsteckschloss PZ, Anschlagwinkel, 2 Winkelbänder 600 mm verstellbar, gekröpft

Lichter Pfostenabstand = Türbreite + 4 cm


08045 272,00



Nach außen aufgehend

Zusatzartikel für Beschläge mit Einsteckschloss

Artikel Nr. Preis € je Stück



08245B

Profilzylinder 30/30

für Rahmenstärke 40 mm

08245 29,00

Profilzylinder 30/30

für Rahmenstärke 40 mm, gleichschließend

08245G 29,00

Profilzylinder 30/40

für Rahmenstärke 50 mm

08245B 49,00

Komplettbeschlage

Tor Beschlage nur komplett lieferbar



Tor Beschlag Nr. 50 fur Halbrahmen Tore

komplett, mit Uberwurf, Bodenschieber,
Auflaufbock, 4 Langbander 700 mm verstellbar

Bauen Sie bei Toren unbedingt immer einen Auflaufbock ein,
damit die Torflugel im geschlossenen Zustand sicher fixiert sind.

Lichter Pfostenabstand = Torbreite + 6 cm

Artikel
Nr.

Preis €
je Stuck

08050

279,00



Tor Beschlag Nr. 54 fur Halbrahmen Tore

komplett, mit Einsteckschloss PZ, Druckergarnitur,
Anschlagwinkel, Bodenschieber,
Auflaufbock, 4 Langbander 700 mm verstellbar

Lichter Pfostenabstand = Torbreite + 6 cm

08054

382,00



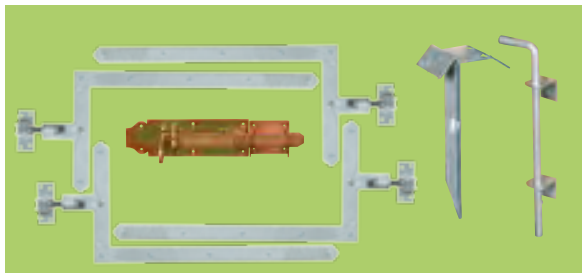
Tor Beschlag Nr. 60 fur Vollrahmen Tore sowie Undeloh und Handeloh Tore

komplett, mit Einsteckschloss PZ, Druckergarnitur,
Anschlagwinkel, Bodenschieber, Auflaufbock,
4 Winkelbander 600 mm verstellbar, gekropft

Lichter Pfostenabstand = Torbreite + 6 cm

08060

489,00




Tor Beschlag Nr. 71 fur Vollrahmen Tore

komplett, mit Rahmenschieber, Bodenschieber, Auflaufbock,
4 Winkelbander 600 mm verstellbar, gekropft

Lichter Pfostenabstand = Torbreite + 6 cm

08071

359,00



Winkelbander separat fur Vollrahmen Tore

2er- Satz, feuerverzinkt, gekropft, Schenkellange 600/300mm,
verstellbar, fur einen Tur-/Torflugel (1x oben + 1x unten),
max. Fugelbreite 200 cm, max. Traglast 75 kg, inkl. Schrauben

08191K

239,00

Edelstahlbeschläge

Beschlagteile größtenteils aus Edelstahl



Tür Komplettbeschlag 40 V

Edelstahl, 2 Langbänder 700 mm, verstellbar, Einsteckschloss PZ (ohne Profilzylinder), mit Schrauben und Drückergarnitur, Anschlagwinkel (für 40 mm Rahmenstärke)

Artikel Nr. Preis € je Stück

08042V **459,00**

Tor Komplettbeschlag 54 V

Edelstahl, 4 Langbänder 700 mm, verstellbar, Einsteckschloss PZ (ohne Profilzylinder), Drückergarnitur, Bodenschieber, Auflaufbock verzinkt, Anschlagwinkel (für 40 mm Rahmenstärke)

08054V **899,00**

Einzelteile der Komplettbeschläge:

Drückergarnitur Edelstahl matt, mit Rosetten, für PZ (nicht BB lieferbar); nur für 40 mm Rahmenstärke

08249 **56,00**

Anschlagwinkel feuerverzinkt

08334V **12,55**

Schraubensatz V2A für je 1 Tür-/Torflügel

08041V **12,95**

PZ Einsteckschloss verzinkt

08240 **41,00**

Bodenschieber Edelstahl mit grauen Kunststoffgriffen

08308V **60,50**

Langband 700 mm, verstellbar, Edelstahl (in den Komplettbeschlägen enthalten)

08171V **182,00**

Montage-Tipp

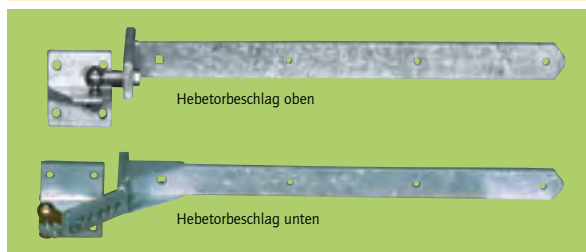
Für schwere Tore und Türen:

Besonders für freistehende Pfosten empfehlen wir SCHEERER-Stahlpfosten auf Seite 61.

Für einen elektrischen Torantrieb empfehlen wir Ihnen die Tore mit Metallrahmen auf Seite 50.



Sonderbeschläge



Hebetorbeschlag

komplett (für einen Torflügel)

Artikel Nr. Preis € je Stück

08385 **269,00**

Der Hebetorbeschlag wird eingesetzt, wenn die Einfahrt ansteigend ist und der Tür- oder Torflügel angehoben werden muss. Gekröpft, daher müssen immer beide Torflügel einen Hebetorbeschlag haben.



Die Höhe der Aushebung ist individuell in Stufen einstellbar.

Der Kraftbedarf zum Öffnen ist nicht allzu groß, der Flügel muss aber im geöffneten Zustand fixiert werden.



Hebetorbeschlag

Einzelbeschläge

Beschlagteile



- Klinkhakenverschluss
- Türschieber 140 mm
- Anschlagwinkel, feuerverzinkt
- Sicherheitsfalle
- Überwurf
- Rahmentorschieber
- Bodenschieber
- Auflaufbock
- Stützrolle
- Torfeststeller (zum Einbetonieren)
- Stützrolle Ø Laufrad 100 mm, gefedert

Artikel Nr.	Preis € je Stück
08209	15,00
08277	5,80
08334V	12,55
08310	6,20
08256	22,95
08278	41,00
08308	17,00
08350	42,50
08380	19,95
08381	29,95
08382	95,00



Einbau Anschlagwinkel

Werden Stützrollen zu stramm unter dem Torflügel montiert, kann sich dieser verziehen! Grundsätzlich müssen Bänder und der Pfosten das Hauptgewicht tragen.


Für Beschläge mit Schloss



- Drückergarnitur**
beidseitig Drücker
(ohne Einsteckschloss, ohne Profilzylinder)
- Alu eloxiert, Buntbart**
 - Alu eloxiert, für PZ-Schloss**
- Einsteckschloss PZ**
DIN Li/Re umstellbar
- Einsteckschloss BB**
DIN Li/Re umstellbar

Artikel Nr.	Preis € je Stück
08246BB	43,00
08246PZ	43,00
08240	41,00
08230	41,00

Pfostenkappe aus Aluminium



- Aluminium**
- Pfostenkappe 91 mm Alu
 - Pfostenkappe 111 mm Alu
- schwarz beschichtet**
- Pfostenkappe 91 mm Alu schwarz
 - Pfostenkappe 111 mm Alu schwarz

passend für Pfosten in cm	Artikel Nr.	Preis € je Stück
9 x 9	08362	11,55
11x11	08363	16,60
9 x 9	08368	16,50
11x11	08369	21,95

Einzelbeschläge


Heshaken und Bänder


 Heshaken
 Art-Nr. 08113

 Heshaken
 Art-Nr. 08133

Heshaken 13 mm
 Heshaken 16 mm
 Heshaken 13 mm verstellbar
 Heshaken 16 mm verstellbar

Artikel Nr.	Preis € je Stück
08113	4,95
08116	6,95
08133	22,00
08136	24,00



Langband Art-Nr. 08150



Langband verstellbar Art-Nr. 08171



Langband gekröpft Art-Nr. 08181



Carportband gekröpft Art-Nr. 08145

Langband 500 mm für Ø 13 mm
 Langband 500 mm verstellbar inkl. Haken
 Langband 700 mm verstellbar inkl. Haken
 Langband 1.000 mm für Ø 16 mm
 Carportband gekröpft, verstellbar
 Langband 600 mm gekröpft für Ø 13 mm

08150	12,00
08151	55,00
08171	59,50
08110	29,95
08145	59,00
08181	20,50


Montage-Tipp

Langbänder gekröpft

für nach außen öffnende Halbrahmen Türen. Eine Sonderanwendung sind die stark gekröpften Bänder. Diese werden eingebaut, wenn Türen oder kleine Tore nach außen öffnen sollen. Das Band sitzt innen, der Heshaken außen. Kröpfung 80 mm.



V2A-Winkel Edelstahl



Set V2A-Winkel Exklusiv
 60 x 30 x 40 mm
 (4 Stück) mit Schrauben

Artikel Nr.	Preis € je Set
08716V	19,95



Zubehör



Packungsinhalt Art-Nr. 08717



Packungsinhalt V2A Art-Nr. 08717V


 H-Feldeisen
 Art-Nr. 08711

 Montagewinkel klein
 Art-Nr. 08712

Set Schraublaschen (4 Stück)

V2A

Artikel Nr.	Preis € je Set
08717	3,95
08717V	10,95

H-Feldeisen






08711	9,25
08712	2,25

Montagewinkel klein 65 x 65 x 40 mm

Classic und Exklusiv Beschläge

Edle Beschläge


zur Vervollständigung hochwertiger Zuananlagen. Ausführung in schmiedeeiserner Optik (verzinkt und geschwärzt, Kanten gehämmert) Türschilder und Griffe besonders verziert, passend zu unseren Classic-, Handeloh/Undeloh- und Sichtschutz-Türen und Toren.

Schwarz verzinkt		Artikel Nr.	Preis € je Stück
41 L 	Beschlag Nr. 41 L komplett, passend für Classic Tür, DIN links wie Beschlag 40 S, aber 1 Band mit gebogenem Schenkel	08041L	479,00
	Beschlag Nr. 41 R wie Beschlag 41 L, aber 1 Band mit gebogenem Schenkel DIN rechts <i>Lichter Pfostenabstand = Türbreite + 4 cm</i>	08041R	479,00
49 T 	Beschlag Nr. 49 T Passend z.B. für Classic Tor, wie Beschlag 48 S, aber obere Bänder mit gebogenem Schenkel <i>Lichter Pfostenabstand = Torbreite + 6 cm</i>	08049T	759,00
	 <p><i>Drückergarnitur, schwarz</i></p>		
40 S 	Beschlag Nr. 40 S passend z. B. für Exklusiv Sichtschutz Türen, komplett mit Einsteckschloss, Drückergarnitur, 2 Winkelbänder, gekröpft, verstellbar, Anschlagwinkel <i>Lichter Pfostenabstand = Türbreite + 4 cm</i>	08040S	389,00
	Beschlag Nr. 48 S passend z. B. für Exklusiv Sichtschutz Tore, komplett mit Einsteckschloss, Drückergarnitur, Bodenschieber, Auflaufbock, 4 Winkelbänder, gekröpft, verstellbar, Anschlagwinkel <i>Lichter Pfostenabstand = Torbreite + 6 cm</i>	08048S	639,00
48 S 	Einzelteile: Anschlagwinkel schwarz verzinkt	08334S	11,40
	Drückergarnitur für PZ-Schloss, schwarz	08248S	159,00
	Bodenschieber schwarz komplett mit Schrauben	08308S	26,00

Einzelbeschläge und Zubehör

Schwarz verzinkt


 Artikel
 Nr.

 Preis €
 je Stück


Winkelband Exklusiv

2er-Satz, schwarz, gekröpft,
 Schenkellänge 600/300 mm, verstellbar, für einen
 Tür/Torflügel (1 x rechts + 1 x links),
 max. Flügelbreite 200 cm, max. Traglast 75 kg,
 inkl. 20 Pan-Head-Schrauben 6 x 40 mm schwarz

08190K

259,00

Klinkhakenverschluss

schwarz, komplett mit schwarzen Schrauben


08211

49,50

Überwurf schwarz

komplett mit schwarzen Schrauben

08257

99,00

Bodenverankerungen

Original SCHEERER Zubehör

**SCHEERER
ZUBEHÖR**


H-Pfostenanker
Art.-Nr. 08723
Material 6 x 60 mm



H-Pfostenanker
Art.-Nr. 08743
Material 6 x 60 mm



H-Pfostenanker
Art.-Nr. 08748
Material 8 x 80 mm



H-Pfostenanker
mit verkürzten Laschen
Art.-Nr. 08752
Material 6 x 60 mm



Pfostenanker
zum Aufdübeln
Art.-Nr. 08699



Pfostenanker zum
seitlichen Andübeln
Art.-Nr. 08699



Einschlag-Bodenhülse
Art.-Nr. 08730


Spezierschraube für
Einschlagbodenhülsen



Einschlag-Werkzeug
Art.-Nr. 08759



Spezial H-Pfostenanker
Art.-Nr. 08721SK



H-Pfostenanker

H-Pfostenanker 91 x 600 mm

Artikel Nr.	Preis € je Stück
08721	21,45
08721K	24,95
08742	29,95
08742K	39,95

H-Pfostenanker 91 x 600 mm, komplett*

H-Pfostenanker 91 x 800 mm

H-Pfostenanker 91 x 800 mm, komplett*

H-Pfostenanker 111 x 600 mm

H-Pfostenanker 111 x 600 mm, komplett*

H-Pfostenanker 111 x 800 mm, lange Ausführung

H-Pfostenanker 111 x 800 mm, komplett*

08723	25,95
08723K	31,00
08743	36,95
08743K	42,90

H-Pfostenanker 141 x 800 mm, lange Ausführung

H-Pfostenanker 141 x 800 mm, komplett*

H-Pfostenanker 141 x 1000 mm, extra schwer

H-Pfostenanker 141 x 1000 mm, komplett*

08747	41,00
08747K	47,50
08748	115,00
08748K	129,00

H-Pfostenanker 91 x 450 mm
mit verkürzten Laschen, für Staketzäune

H-Pfostenanker 111 x 450 mm
mit verkürzten Laschen, für Staketzäune

* inkl. Maschinenschrauben und Einpressdübel
(91 mm ohne Einpressdübel)

08751	14,75
08752	15,95

Anker zum Aufdübeln

Pfostenanker zum Aufdübeln 91 mm, groß
Bodenplatte 170 x 100 x **5 mm**

Pfostenanker zum Aufdübeln 111 mm, klein
Bodenplatte 200 x 80 x 8 mm

Pfostenanker zum Aufdübeln 111 mm, groß
Bodenplatte 220 x 120 x **8 mm**

Pfostenträger zum seitlichen Andübeln 90 mm

08722	13,50
08726	13,95
08724	56,00
08699	26,50

Bodenhülsen

Einschlag-Bodenhülse 91 x 900 mm (1)

Einschlag-Bodenhülse 111 x 900 mm (2)

Spezierschraube für (1) 8 x 40 mm
Preis je Packung zu 8 Stück

Spezierschraube für (2) 10 x 50 mm
Preis je Packung zu 8 Stück

dazu passend Bit T40

Einschlag-Werkzeug 90 mm

08730	17,95
08731	21,00
08468	7,95
08469	9,95
08465	5,95
08759	19,95

Spezial-H-Pfostenanker

mit Senkbohrungen und versenkten Schrauben.
Dadurch können die Laschen seitlich am Pfosten stehen,
die Schraubenköpfe sind nicht mehr im Weg (nicht für
Torpfosten oder Standorte mit hoher Windlast geeignet).

Spezial-H-Pfostenanker 91 x 600 mm

Spezial-H-Pfostenanker 111 x 600 mm

Spezial-Pfostenanker zum Aufschrauben 91 x 300 mm
inkl. Bodenplatte 200 x 60 x 6 mm

Spezial-Pfostenanker zum Aufschrauben 111 x 300 mm
inkl. Bodenplatte 200 x 60 x 6 mm
komplett mit Hülsenmutter und M8-Senkkopfschrauben

08721SK	36,95
08723SK	41,50
08741SK	26,95
08726SK	29,00

Bodenverankerungen

Spezial Anker für Tür- und Torpfosten

Artikel Nr. Preis € je Stück


SCHHEERER
 ZUBEHÖR

Spezial Torpfostenanker

Durch die massiven Winkelprofile haben wir eine hohe Stabilität in alle Richtungen. Die ausgeklügelte Konstruktion ist abgestimmt auf die SCHEERER-Winkelbänder und ermöglicht eine problemlose Montage der Hespaken. Die Anker sind universell für DIN linke und DIN rechte Flügel einsetzbar. Für Pfostenquerschnitt 110 mm.

Torpfostenanker 111 x 810 mm

 08755 **96,50**

Torpfostenanker 111 x 810 mm komplett, inkl. Maschinenschrauben und Einpressdübel

 08755K **116,00**

 Montageanleitung finden Sie auf scheerer.de/mediathek


Innenseite



Außenseite



Innenseite

Stahlpfosten

Länge cm Artikel Nr. Preis € je Stück



Stahlpfosten, verzinkt, zum Einbetonieren, mit Abdeckkappe

Bohrschraube 5,5 x 32 mm Art.-Nr. 06702

Stahlpfosten

Stahlpfosten verzinkt, zum Einbetonieren, Vierkantröhr 100 x 100 mm, mit Pfostenkappe und 8 losen Spezialschrauben zum Befestigen von Hespaken oder Elementhaltern

 270 08275K **236,00**

 180 08185K **179,00**
Bohrschraube 5,5 x 32 mm, Mindestabnahme 4 Stück

 06702 **2,67**


Schrauben

Artikel Nr. Preis € je Stück/Packung

Spanplattenschrauben ASSY® (bis Ø 5mm Antrieb AW 20L)

4 x 50 mm 500 Stk. verzinkt

Artikel Nr. Preis € je Stück/Packung

 06750P **42,35**

4,5 x 60 mm 250 Stk. verzinkt

 06760P **39,95**

5 x 70 mm 200 Stk. verzinkt

 06770P **36,88**

5 x 80 mm 100 Stk. verzinkt

 06780P **25,44**

5 x 100 mm 100 Stk. verzinkt

 06800P **39,51**

5 x 120 mm 100 Stk. verzinkt

 06820P **64,72**

Einsatz für ASSY® AW 20L (orange)

 06718 **4,90**

Einsatz für ASSY® AW 30L (gelb)

 06719 **5,90**

4 x 50 mm 500 Stk. Edelstahl

 06750VP **163,35**

4,5 x 60 mm 250 Stk. Edelstahl

 06760VP **108,63**

5 x 80 mm 100 Stk. Edelstahl

 06780VP **84,39**

5 x 100 mm 100 Stk. Edelstahl

 06800VP **108,24**
Edelstahl-V2A Spezialschrauben für Terrassenbohlen mit Bohrspitze und Fräskopf, Assy-Linsenkopf, AW 20L

5,5 x 60 mm 250 Stück (für Nadelholz)

 06760VTP **184,60**

Sie sind im Garten – und die Welt bleibt draußen



100%
MASSIVHOLZ

Hier ist Qualität
zu Hause

Usedom sägerau, kesseldruckimprägniert KD+

Sichtschutz von SCHEERER: schützt vor Blicken und setzt Akzente

Zuhause, das sind nicht nur die eigenen vier Wände, auch der Garten gehört dazu. Mit unseren Sichtschutzelementen wahren Sie Ihre Privatsphäre. Die Palette reicht von Einzelmaterial im Baukastensystem bis zu fertig vormontierten Sichtschutzwänden.



Nordheide aus Fichte, kesseldruckimprägniert KD+



Göhrde, Lasur-Farbtan Kiefer



Wendland aus Fichte, kesseldruckimprägniert KD+

Sichtschutz Fertigelemente und Einzelmaterial



Nienwohlde, Douglasie natur

Das Baukastensystem – aus Spaß am eigenen Handwerk

Sie möchten Ihren Sichtschutzzaun komplett selber bauen? Mit unseren exakt aufeinander abgestimmten Einzelmaterialien gelingt Ihnen das im Nu. Alternativ nutzen Sie unsere montagefertigen Sichtschutzelemente. Damit Sie bei der Gartengestaltung flexibel sind, erhalten Sie unsere Fertigelemente in verschiedenen Modellen sowie unterschiedlichen Breiten und Höhen.



Garbsen, Fichte, kesseldruckimprägniert KD+ braun



Kanzlerfeld aus Fichte, kesseldruckimprägniert KD+



*Buchholz aus Fichte
kesseldruckimprägniert KD+*

Sichtschutz Fertigelemente und Einzelmaterial



Sichtschutz in echtem Liebhaber-Grau: einmal montieren – nie mehr nachstreichen

So schön und zugleich so pflegeleicht sind unsere dauerhaft veredelten Fertigelemente aus Fichtenholz mit intensiver, silbergrauer Patina. Bei unserer hoch-

wertigen Kesseldruckimprägnierung KDG grau bleibt die natürliche Holzstruktur sichtbar. Eine spätere Oberflächenbehandlung mit farbpigmentierten Ölen oder Lasuren

ist möglich, für die Haltbarkeit des Holzes aber nicht nötig. In Würde ergrautes Holz – von Anfang an!




Nienwohde, Lasur-Farbtön Cremeweiß


Natürlich oder farbveredelt, Sie haben die Wahl!

Die verschiedenen Modelle unserer Sichtschutz Fertigelemente erhalten Sie in kesseldruckimprägnierter Fichte oder unbehandelter Douglasie. Bei Fichte können Sie zwischen KD+ braun und KDG grau eingefärbtem Holz wählen. Unbehandelte Douglasie wird witterungsbedingt einen Grauton annehmen. Wer das nicht mag, kann Fertigelemente aus Douglasie auch farbig lasiert erhalten.


Garbsen, kesseldruckimprägniert KDG grau
**KEIN
STREICHEN**

Fehmarn aus Fichte, KD+ braun

Nienwohde, Douglasie natur (Rückseite)

Fertigelemente

Fichte

Zwischenpfosten-Montage
Sondermaße: Umrechnung auf nächste Normgröße + 40 %

Riegel sind bei KD+/KDG grundsätzlich in Douglasie gefertigt



Nordheide

montagefertiges Sichtschutzelement,
Latte Nordheide 2 x 15 cm,
beidseitig versetzt,
2 Vierkantriegel 3 x 8 cm
gehobelt für Zwischenpfosten-
Montage


Empfohlener Pfosten 11 x 11 cm



Nienwohde

montagefertiges Sichtschutzelement,
Latte Nordheide 2 x 15 cm,
einseitig als **Deckelschalung**
blickdicht vernagelt, komplett mit
Abdeckleiste 3 x 8 cm,
2 Vierkantriegel 3 x 8 cm gehobelt für
Zwischenpfosten-Montage


Empfohlener Pfosten 11 x 11 cm



Abschluss-Elemente

Element	links	rechts	Breite cm	Höhe cm	Artikel Nr.	Preis € je Stück	Artikel Nr.	Preis € je Stück
Nordheide	links	rechts	84	180/96	18209VL	115,00	18209VL2	119,00
	rechts	links	84	180/96	18209VR	115,00	18209VR2	119,00
Nienwohde	links	rechts	84	182,5/98,5	18209L	119,00	18209L2	124,00
	rechts	links	84	182,5/98,5	18209R	119,00	18209R2	124,00


Abschluss-Elemente für Zaunhöhe 150 cm gleicher Preis (Seitenhöhen 30 cm geringer).



Göhrde

montagefertiges Sichtschutzelement,
Latte Wendland 2 x 15 cm,
beidseitig versetzt,
2 Vierkantriegel 3 x 8 cm gehobelt
für Zwischenpfosten-Montage


Empfohlener Pfosten 11 x 11 cm



Wendland

montagefertiges Sichtschutzelement,
Latte Wendland 2 x 15 cm,
einseitig als **Deckelschalung**
blickdicht vernagelt,
2 Vierkantriegel 3 x 8 cm gehobelt
für Zwischenpfosten-Montage

Empfohlener Pfosten 11 x 11 cm



Abschluss-Elemente

Element	links	rechts	Breite cm	Höhe cm	Artikel Nr.	Preis € je Stück	Artikel Nr.	Preis € je Stück
Göhrde	links	rechts	84	175/106	18609VL	116,00	18609VL2	121,00
	rechts	links	84	175/106	18609VR	116,00	18609VR2	121,00
Wendland	links	rechts	84	175/106	18609L	114,00	18609L2	119,00
	rechts	links	84	175/106	18609R	114,00	18609R2	119,00

Abschluss-Elemente für Zaunhöhe 150 cm gleicher Preis (Seitenhöhen 30 cm geringer).

Sämtliche Elemente sind edelstahlvernagelt!



Viertelstab

2 x 2,5 cm, Länge 200 cm (einzeln).
Zur optionalen Abdeckung des Spaltes
zwischen Pfosten und Element


**Mindestbestellmenge 20 Stück.
Darunter 50 % Preiszuschlag.**

Breite cm	Höhe cm	Fichte KD+ braun		Fichte KDG grau	
		Artikel Nr.	Preis € je Stück	Artikel Nr.	Preis € je Stück
178,5	150	18118V	149,00	18118V2	155,00
108,5	180	18211V	115,00	18211V2	119,00
132	180	18214V	139,00	18214V2	145,00
155	180	18217V	149,00	18217V2	155,00
178,5	180	18218V	159,00	18218V2	165,00
178,5	152,5	18118	159,00	181182	165,00
108,5	182,5	18211	119,00	182112	124,00
132	182,5	18214	149,00	182142	155,00
155	182,5	18217	159,00	182172	165,00
178,5	182,5	18218	179,00	182182	186,00
178,5	150	18518V	161,00	18518V2	167,00
108,5	180	18611V	129,00	18611V2	134,00
132	180	18614V	157,00	18614V2	163,00
155	180	18617V	162,00	18617V2	168,00
178,5	180	18618V	179,00	18618V2	186,00
178,5	150	18518	158,00	185182	164,00
108,5	180	18611	126,00	186112	131,00
132	180	18614	154,00	186142	159,00
155	180	18617	159,00	186172	165,00
178,5	180	18618	175,00	186182	182,00
2 x 2,5	200	22720	4,55	227202	4,50

Montage-Tipp
Lichte Weite (Pfostenabstand):
Elementbreite + 1,5 cm


Douglasie

Zwischenpfosten-Montage
 Sondermaße: Umrechnung auf nächste Normgröße + 40 %



Douglasie natur

Lasur



Nordheide D

montagefertiges Sichtschutzelement,
 Latte 2 x 15 cm,
beidseitig versetzt,
 2 Vierkantiegel 3 x 8 cm
 gehobelt für Zwischenpfosten-
 Montage.

Empfohlener Pfosten 11 x 11 cm

Breite cm	Höhe cm	Artikel Nr.	Preis € je Stück	Artikel Nr.	Preis € je Stück
178,5	150	18118DV	199,00	18118DV.*	285,00
108,5	180	18211DV	159,00	18211DV.*	229,00
132	180	18214DV	196,00	18214DV.*	279,00
155	180	18217DV	206,00	18217DV.*	292,00
178,5	180	18218DV	229,00	18218DV.*	309,00



Nienwohde D

montagefertiges Sichtschutzelement,
 Latte Nordheide 2 x 15 cm,
 einseitig als **Deckelschalung**
 blickdicht vernagelt, komplett mit
 Abdeckleiste 3 x 8 cm,
 2 Vierkantiegel 3 x 8 cm gehobelt für
 Zwischenpfosten-Montage.

Empfohlener Pfosten 11 x 11 cm

178,5	152,5	18118D	212,00	18118D.*	298,00
108,5	182,5	18211D	169,00	18211D.*	239,00
132	182,5	18214D	209,00	18214D.*	296,00
155	182,5	18217D	219,00	18217D.*	306,00
178,5	182,5	18218D	239,00	18218D.*	326,00



Abschluss-Elemente

Nordheide D links	84	180/96	18209DVL	159,00	18209DVL.*	229,00
rechts	84	180/96	18209DVR	159,00	18209DVR.*	229,00
Nienwohde D links	84	182,5/98,5	18209DL	169,00	18209DL.*	239,00
rechts	84	182,5/98,5	18209DR	169,00	18209DR.*	239,00

Abschluss-Elemente für Zaunhöhe 150 cm gleicher Preis (Seitenhöhen 30 cm geringer).



Göhrde D

montagefertiges Sichtschutzelement,
 Latte Wendland 2 x 15 cm,
beidseitig versetzt,
 2 Vierkantiegel 3 x 8 cm gehobelt
 für Zwischenpfosten-Montage

Empfohlener Pfosten 11 x 11 cm

178,5	150	18518DV	216,00	18518DV.*	305,00
108,5	180	18611DV	169,00	18611DV.*	239,00
132	180	18614DV	209,00	18614DV.*	296,00
155	180	18617DV	219,00	18617DV.*	306,00
178,5	180	18618DV	244,00	18618DV.*	329,00




Wendland D

montagefertiges Sichtschutzelement,
 Latte Wendland 2 x 15 cm,
 einseitig als **Deckelschalung**
 blickdicht vernagelt,
 2 Vierkantiegel 3 x 8 cm gehobelt
 für Zwischenpfosten-Montage

Empfohlener Pfosten 11 x 11 cm

178,5	150	18518D	212,00	18518D.*	298,00
108,5	180	18611D	165,00	18611D.*	236,00
132	180	18614D	203,00	18614D.*	292,00
155	180	18617D	213,00	18617D.*	299,00
178,5	180	18618D	239,00	18618D.*	329,00




Abschluss-Elemente

Göhrde D links	84	175/106	18609DVL	146,00	18609DVL.*	219,00
rechts	84	175/106	18609DVR	146,00	18609DVR.*	219,00
Wendland D links	84	175/106	18609DL	143,00	18609DL.*	215,00
rechts	84	175/106	18609DR	143,00	18609DR.*	215,00

Abschluss-Elemente für Zaunhöhe 150 cm gleicher Preis (Seitenhöhen 30 cm geringer).

Sämtliche Elemente sind edelstahlvernagelt!



Viertelstab

2 x 2,5 cm, Länge 200 cm (einzeln).
 Zur optionalen Abdeckung des Spaltes
 zwischen Pfosten und Element

Mindestbestellmenge 20 Stück.
Darunter 50 % Preiszuschlag.

2 x 2,5	200	22720D	6,75	22720D.*	15,95
---------	-----	--------	-------------	----------	--------------

Fertigelemente

Fichte

Zwischenpfosten-Montage
Sondermaße: Umrechnung auf nächste Normgröße + 40 %

Riegel sind bei KD+/KDG grundsätzlich in Douglasie gefertigt



Göhrde mit Bogen

Sichtschutzelement mit Bogen, Latte Wendland 2 x 15 cm, **beidseitig versetzt**, 2 Vierkantriegel 3 x 8 cm gehobelt für Zwischenpfosten-Montage. (keine Sondermaße)


Empfohlener Pfosten 11 x 11 cm.



Wendland mit Bogen

Sichtschutzelement mit Bogen, Latte Wendland 2 x 15 cm, einseitig als **Deckerschalung** blickdicht vernagelt, 2 Vierkantriegel 3 x 8 cm gehobelt für Zwischenpfosten-Montage. (keine Sondermaße)

Empfohlener Pfosten 11 x 11 cm.



Abschluss-Elemente

Element	Montage	Breite cm	Höhe cm	Artikel Nr.	Preis € je Stück	Artikel Nr.	Preis € je Stück
Göhrde	links	84	154/85	18609BVL	114,00	18609BVL2	119,00
	rechts	84	154/85	18609BVR	114,00	18609BVR2	119,00
Wendland	links	84	154/85	18609BL	112,00	18609BL2	116,00
	rechts	84	154/85	18609BR	112,00	18609BR2	116,00

Sämtliche Elemente sind edelstahlvernagelt!



Wendland aus Fichte, KD+ braun

Douglasie

Zwischenpfosten-Montage
Sondermaße: Umrechnung auf nächste Normgröße + 40 %



Göhrde D mit Bogen

Sichtschutzelement mit Bogen,
Latte Wendland 2 x 15 cm,
beidseitig versetzt,
2 Vierkantriegel 3 x 8 cm gehobelt
für Zwischenpfosten-Montage.
(keine Sondermaße)

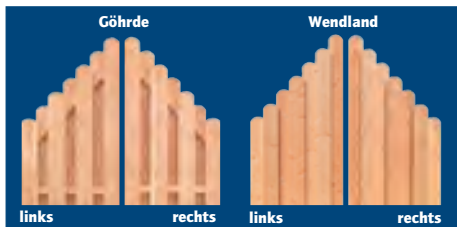
Empfohlener Pfosten 11 x 11 cm.



Wendland D mit Bogen

Sichtschutzelement mit Bogen, Latte
Wendland 2 x 15 cm, einseitig als
Deckelschalung blickdicht vernagelt,
2 Vierkantriegel 3 x 8 cm gehobelt
für Zwischenpfosten-Montage.
(keine Sondermaße)

Empfohlener Pfosten 11 x 11 cm.



Abschluss-Elemente

Element	Position	Breite cm	Höhe cm	Artikel Nr.	Preis € je Stück	Artikel Nr. *	Preis € je Stück
Göhrde	links	84	154/85	18609DBL	152,00	18609DBL*	226,00
	rechts	84	154/85	18609DBR	152,00	18609DBR*	226,00
Wendland	links	84	154/85	18609BDL	149,00	18609BDL*	219,00
	rechts	84	154/85	18609BDR	149,00	18609BDR*	219,00

Sämtliche Elemente sind edelstahlvernagelt!

		Douglasie natur		Lasur	
Breite cm	Höhe cm	Artikel Nr.	Preis € je Stück	Artikel Nr.	Preis € je Stück
108,5	180/160	18611DB	183,00	18611DB.*	255,00
132	180/160	18614DB	223,00	18614DB.*	310,00
155	180/160	18617DB	235,00	18617DB.*	326,00
178,5	180/160	18618DB	265,00	18618DB.*	355,00
108,5	180/160	18611BD	179,00	18611BD.*	249,00
132	180/160	18614BD	219,00	18614BD.*	305,00
155	180/160	18617BD	229,00	18617BD.*	319,00
178,5	180/160	18618BD	259,00	18618BD.*	349,00

Sondermaße: Umrechnung auf nächste Normgröße + 40 %




Element Garbsen

montagefertiges Sichtschutzelement,
einseitige Belattung Garbsen 2 x 5 cm,
Vierkantriegel 3 x 8 cm gehobelt
für Zwischenpfosten-Montage
Höhe 150: 2 Riegel;
Höhe 180: 3 Riegel

Pfosten 11 x 11 cm oder 9 x 9 cm

		Fichte KD+ braun		Fichte KDG grau	
Breite cm	Höhe cm	Artikel Nr.	Preis € je Stück	Artikel Nr.	Preis € je Stück
98,5	150	18310	89,00		
178,5	150	18318	145,00		
98,5	180	18410	98,00	184102	102,00
123,5	180	18413	116,00	184132	121,00
148,5	180	18415	139,00	184152	145,00
158,5	180	18416	159,00	184162	165,00
178,5	180	18418	169,00	184182	176,00

Montage-Tipp
Lichte Weite (Pfostenabstand):
Elementbreite + 1,5 cm



Rankelemente finden Sie auf Seite 133

Sichtschutz „Baukastensystem“


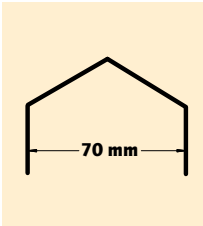

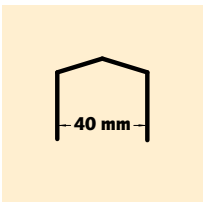

Einzelmaterial

Kiefer und Fichte mit SCHEERER Kesseldruckimprägnierung
KD+ braun, KDG grau und Douglasie unbehandelt

KD+ braun		KDG grau		Douglasie natur	
-----------	--	----------	--	-----------------	--

Stärke cm	Länge cm	VE	Artikel Nr.	Preis € je Stück	Artikel Nr.	Preis € je Stück	Artikel Nr.	Preis € je Stück
--------------	-------------	----	----------------	---------------------	----------------	---------------------	----------------	---------------------

		Latte Nordheide allseitig gehobelt, Längskanten gerundet, exakt rechtwinklig gekappt Mindestbestellmenge 20 Stück je Länge. Darunter 50 % Preiszuschlag.	2 x 15	120	140	43012	5,35				
				150	140	43015	6,70	430152	7,05	43015D	10,45
				180	140	43018	7,95	430182	8,45	43018D	12,55
				200	140	43020	8,90	430202	9,40	43020D	13,95
		Latte Wendland mit Kopfrundung 2 x 15 allseitig gehobelt, Längskanten gerundet, exakt rechtwinklig gekappt Mindestbestellmenge 20 Stück je Länge. Darunter 50 % Preiszuschlag.	2 x 15	80	140	54008	4,15				
				100	140	54010	5,10				
				120	140	54012	5,95				
				150	140	54015	7,40	540152	7,40	54015D	11,00
				180	140	54018	8,75	540182	8,75	54018D	13,45
	200	140	54020	9,65	540202	9,65	54020D	14,95			
		Riegel allseitig gehobelt, Längskanten gerundet, exakt rechtwinklig gekappt, Oberseite abgeschrägt	4,5 x 7	200	84	54520	9,95	545202	9,95	54620D	15,95
				250	84	54525	12,45	545252	12,45	54625D	19,95
				300	84	54530	14,95	545302	14,95	54630D	23,95
				400	84	54540	19,95				
		Riegel 3 x 8 cm, allseitig gehobelt, Längskanten gerundet, exakt rechtwinklig gekappt, Oberseite abgeschrägt Maximaler Pfostenabstand 2,00 m!	3 x 8	178,5	130	52318D1	11,85	52318D2	11,85	52318D	11,65
				200	130				52320D	12,95	
				300	130				52330D	19,40	
		Konstruktionsholz allseitig gehobelt, Längskanten gerundet, exakt rechtwinklig gekappt	4 x 10	200	80	54420	10,95				
				250	80	54425	13,65				
				300	80	54430	16,35			54430D	24,70
				400	80	54440	21,80			54440D	32,90
		Abdeckleiste 3 x 8 (einzeln) für Sichtschutz Nienwohld Douglasie lasiert:	3 x 8	178,5		51720	9,95	517202	9,95	51720D	14,95
										51720D.*	25,95
		Latte Garbsen gehobelt, Spezialprofil, Kopf angeschrägt Nur bis 200 cm Länge lieferbar. Mindestbestellmenge 20 Stück je Länge. Darunter 50 % Preiszuschlag.	2 x 5	150	260	22415	2,75				
				180	260	22418	3,25	224182	3,30		
				200	260	22420	3,65				
		Buchholz fein gesägt Mindestbestellmenge 20 Stück. Darunter 50 % Preiszuschlag.	0,8 x 10	450	500	46045	6,95				
		Bohle Kanzlerfeld allseitig gehobelt, Längskanten gerundet, exakt rechtwinklig gekappt	2 x 15	300	70	43030	13,35			43030D	20,95
				400	70	43040	17,80			43040D	27,95
				500	70	43050	22,25				

Einzelmaterial		Breite cm	Länge cm	Artikel Nr.	Preis € je Stück
					
Abdeckbleche Zusatzartikel: Als Ergänzung (zusätzlicher Wetterschutz). Aluminiumblech, strukturgewalzt (Hammerschlagoptik). Bleche nach Anlieferung einzeln und trocken lagern (Gefahr von Stockflecken).					
Abdeckblech für Sichtschutz Nordheide Zusätzlich, als Wetterschutz und optische Aufwertung		7	180	09688	33,60
					
Abdeckblech für Sichtschutz Nienwohld/Usedom Ersetzt die Holz-Abdeckleiste		4	180	09689	28,75
Auf Wunsch kann das Nienwohld/Usedom Element gleich ohne Holzabdeckleiste geliefert werden. Die Montage des Abdeckbleches erfolgt grundsätzlich erst nach dem Aufstellen des Sichtschutzes.					
	Satz V2A-Winkel Exklusiv (4 Stück) mit Schrauben			08716V	19,95

Sichtschutz im Baukastensystem (Montage vor die Pfosten)

Sichtschutz-Belattung: (Nienwohld, Nordheide, Wendland, Göhrde, Fehmarn). Latten 2 x 15 cm werden senkrecht an Riegel 4,5 x 7 cm gesetzt. Pfostenabstand (Mitte Pfosten zu Mitte Pfosten) 2,00 m. Man rechnet ca. 8 Latten je lfdm.

Garbsen: Abgerundete Latten werden, dicht an dicht, an Riegel 4,5 x 7 cm genagelt. 20 Latten je lfdm. Achtung: Der Sichtschutz ist nicht absolut blickdicht. Ab Sichtschutzhöhe 180 cm: 3 Riegel. Pfostenabstand (Mitte Pfosten zu Mitte Pfosten) 2,00 m.

Buchholz: Flechtstreifen 0,8 x 10 cm werden wechselseitig um die Pfosten gewunden. Pfostenabstand (Mitte Pfosten zu Mitte Pfosten) 1,45 m.

Kanzlerfeld: Bohlen 2 x 15 cm werden wechselseitig, waagrecht an den Pfosten befestigt. Pfostenabstand (Mitte Pfosten zu Mitte Pfosten) 2,00 oder 2,50 m. Je nach Sichtschutzhöhe benötigen Sie folgende Anzahl von Bohlen: 120 cm Höhe = 12 Bohlen; 150 cm = 15 Bohlen; 180 cm = 18 Bohlen. Pfosten für den Erdverbau finden Sie auf Seite 35

Montage-Tipp



Türen und Tore ab Seite 36



Das SCHEERER „Baukastensystem“

Mit dem „Baukastensystem“ können Sie Ihren Sichtschutz selber bauen, ohne auf starre Elementgrößen festgelegt zu sein. Dies ist von Vorteil, wenn Sie unebenes Gelände oder viele kurze Strecken haben. Natürlich bringt es auch Freude, selber schöpferisch tätig zu sein. Jeder Sichtschutz wird dann zu einem Unikat.


Es gibt zwei Varianten der Sichtschutzkonstruktion:

- Der Sichtschutz läuft durchgängig vor Pfosten entlang.**
Die Pfostenköpfe liegen ca. 15 cm unterhalb der Sichtschuttoberkante. Vorteil: flexible Pfostenabstände, geschlossene Sichtschutzfront (gute Abgrenzung). Bei Einzelmaterial und bauseitiger Montage.
- Der Sichtschutz wird zwischen Pfosten gesetzt.**
Die Pfostenköpfe stehen oberhalb der Sichtschuttoberkante. Vorteil: optische Auflockerung der Sichtschutzfront. Elegante Ansicht von außen und von innen.

Usedom/Stralsund sägerau



Usedom aus Fichte, kesseldruckimprägniert KD+ braun



**Türen und Tore
Typ Vollrahmen**
ab Seite 42

Usedom/Stralsund – markant und charmant


Wenn die Holzoberfläche nach dem Zuschneiden weder geschliffen noch gehobelt wird, ist sie „sägerau“. Dadurch wirken die massiven Fichtenholz-Elemente besonders echt und rustikal. Eine farbige Kesseldruckimprägnierung oder Lasur bringt den Holz-Charakter besonders gut zur Geltung. Vor Staunässe schützen die Abdeckleisten aus Massivholz oder optional Abdeckbleche aus Aluminium.



Usedom Elemente von vorne mit Edelstahlnägeln vernagelt				KD+ braun		Lasur	
		Breite cm	Höhe/ Länge cm	Artikel Nr.	Preis € je Stück	Artikel Nr.	Preis € je Stück
	Fichte gesägt, 18 x 150 mm, einseitig als Deckelschalung blickdicht vernagelt, mit Abdeckleiste	108,5	182,5	18211S	99,00	18211S.*	165,00
	3 x 8 cm gehobelt, Riegel 3 x 8 cm gehobelt, geschlossen	132	182,5	18214S	119,00	18214S.*	206,00
		155	182,5	18217S	124,00	18217S.*	215,00
		178,5	182,5	18218S	139,00	18218S.*	229,00
Schräglelement links	84	98,5/182,5	18209SL	89,00	18209SL.*	156,00	
Schräglelement rechts	84	98,5/182,5	18209SR	89,00	18209SR.*	156,00	
Latten Usedom, einzeln, Fichte KD+, 18 x 150 mm (VE 140)	180		54818U	5,75			

**Mindestbestellmenge
20 Stück. Darunter
50 % Preiszuschlag.**


Stralsund aus Fichte, sägeraue Holzoptik

Stralsund aus Fichte


Stralsund Elemente

**von vorne mit Edelstahlnägeln
vernagelt**

Fichte gesägt,
18 x 150 mm,
beidseitig versetzt,
Riegel 3 x 8 cm gehobelt

Schrägelement links
Schrägelement rechts


Breite cm	Höhe/ Länge cm	Artikel Nr.	Preis € je Stück	Lasur	
				Artikel Nr.	Preis € je Stück
				KD+ braun	
108,5	182,5	18211SV	99,00	18211SV.*	165,00
132	182,5	18214SV	119,00	18214SV.*	206,00
155	182,5	18217SV	124,00	18217SV.*	215,00
178,5	182,5	18218SV	139,00	18218SV.*	229,00
84	98,5/182,5	18209SVL	89,00	18209SVL.*	156,00
84	98,5/182,5	18209SVR	89,00	18209SVR.*	156,00

Montage-Tipp

Lichte Weite (Pfostenabstand):
Elementbreite + 1,5 cm

Abdeckbleche

für Sichtschutz Nienwohlde/Usedom



Zusatzartikel: Als Ergänzung (zusätzlicher Wetterschutz).
Aluminiumblech, strukturgewalzt (Hammerschlagoptik).
Bleche nach Anlieferung einzeln und trocken lagern
(Gefahr von Stockflecken).

Abdeckblech für Zauntyp Nienwohlde/Usedom

Ersetzt die Holz-Abdeckleiste

Auf Wunsch kann das Nienwohlde/Usedom Element gleich ohne
Holzabdeckleiste geliefert werden. Die Montage des Abdeckbleches
erfolgt grundsätzlich erst nach dem Aufstellen des Sichtschutzes.
Wir empfehlen Holzschrauben 20 mm.

Pfosten finden Sie auf Seite 2

Breite cm	Länge cm	Artikel Nr.	Preis € je Stück
4	180	09689	28,75

Puttgarden / Fehmarn sägerau




Puttgarden aus Fichte, KD+ braun

Nordisch frisch: Puttgarden und Fehmarn

Bei den Modellen Puttgarden und Fehmarn erinnert die sägeraue Oberfläche an Holzbauteile, die in traditioneller Handarbeit gefertigt wurden. Lasuren oder eine Kesseldruckimprägnierung mit Farbpigmenten heben die Holzstruktur noch hervor. Zum kantigen Design der Fichtenholz-Latten passen die gespitzten Lattenköpfe besonders gut. Für optimale Stabilität sorgen Riegel 3 x 8 cm.

Da das Hobeln und Schleifen entfällt, sind die sägerauen Latten nicht nur natürlich-schön, sondern auch zu einem attraktiven Preis erhältlich.



Puttgarden Elemente

			KD+ braun		Lasur	
	Breite cm	Höhe/Länge cm	Artikel Nr.	Preis € je Stück	Artikel Nr.	Preis € je Stück
Fichte gesägt, 18 x 150 mm, beidseitig versetzt , Riegel 3 x 8 cm gehobelt, geschlossen	85	178,5	18709V	74,00	18709V.*	142,00
	108,5	178,5	18711V	101,00	18711V.*	179,00
	132	178,5	18714V	115,00	18714V.*	200,00
	155	178,5	18717V	132,00	18717V.*	217,00
	178,5	178,5	18718V	142,00	18718V.*	229,00
Schrägelement links	85	94/178,5	18709VL	91,00	18709VL.*	162,00
Schrägelement rechts	85	94/178,5	18709VR	91,00	18709VR.*	162,00



Fehmarn aus Fichte
Lasur-Farbton Schwedenrot, Pfosten Lasur-Farbton Felsgrau



Komfort-Pfosten Spitzkopf
Lasur-Farbton Graphitgrau



Fehmarn Elemente

Fichte gesägt, 18 x 150 mm, einseitig als **Deckenschalung** blickdicht vernagelt, Riegel 3 x 8 cm gehobelt, geschlossen

von vorne mit Edelstahlnägeln vernagelt


Schrägelement links
 Schrägelement rechts

Latten Fehmarn, einzeln, Fichte KD+, 18 x 150 mm

Mindestbestellmenge 20 Stück.
Darunter 50 % Preiszuschlag.

Breite cm	Höhe/Länge cm	KD+ braun		Lasur	
		Artikel Nr.	Preis € je Stück	Artikel Nr.	Preis € je Stück
85	178,5	18709	72,00	18709.*	142,00
108,5	178,5	18711	99,00	18711.*	172,00
132	178,5	18714	112,00	18714.*	199,00
155	178,5	18717	129,00	18717.*	219,00
178,5	178,5	18718	139,00	18718.*	229,00
85	94/178,5	18709L	89,00	18709L.*	159,00
85	94/178,5	18709R	89,00	18709R.*	159,00

180	54818F	6,55		
-----	--------	-------------	--	--



Komfort-Pfosten Spitzkopf

Kreuzholz, gekappt, Kopf 30° gespitzt, transparent beschichtet / lasiert

Komfort-Pfosten Spitzkopf

Stärke cm	Länge cm	KD+ braun		Lasur	
		Artikel Nr.	Preis € je Stück	Artikel Nr.	Preis € je Stück
9 x 9	110	41511	15,55	41511D.*	44,95
9 x 9	190	41519	24,70	41519D.*	59,95
11 x 11	110	42511	21,70	42511D.*	52,50
11 x 11	190	42519	39,95	42519D.*	79,00

Lärmschutzzaun Massiv



100% Massivholz


Durch immer dichtere Bebauung und zunehmenden Straßenverkehr wird Lärm zu einem spürbaren Problem. Eine deutliche Lärminderung erreichen Sie mit unserem Spezialzaun Massiv. Ein kompaktes System aus Pfosten 11 x 11 cm und waagerechten

Massivbohlen 45 mm stark. Kiefernholz kesseldruckimprägniert KD+. Die Pfosten werden mit H-Ankern auf Betonfundamente gesetzt. Geprüftes System mit Luftschalldämmung nach DIN EN 20 140-3, Bewertung nach DIN EN 1793-2 Kategorie B 3 > 24db.

Kiefer
KD+



Kiefer
KD+



	Stärke cm	Länge cm	VE	Artikel Nr.	Preis € je Stück
Bohle					
Deckung ca. 12,5 cm	4,5 x 14,5	150	70	54115	19,95
	4,5 x 14,5	200	70	54120	26,60
C-Pfosten, Vollholz Kiefer					
mit einseitiger Nut, 48 mm breit, 25 mm tief	11 x 11	190	36	42119C	46,50
	11 x 11	240	36	42124C	59,00
H-Pfosten, Vollholz Kiefer					
mit beidseitiger Nut, 48 mm breit, 25 mm tief	11 x 11	190	36	42119H	54,00
	11 x 11	240	36	42124H	69,00
Abdeckleiste					
mit Nut 17 mm breit, 20 mm tief	4 x 10	150	80	54215	17,50
	4 x 10	200	80	54220	23,30
H-Anker 800 mm					
				08743	36,95
				08743K	42,90

Montage-Tipp

Betonfundamente mindestens 40/40/80 cm mit H-Ankern 111 x 800 mm erstellen. Pfosten mit Maschinenschrauben und Einpressdübeln montieren. Erste Bohle einschieben und festschrauben. Zweite Bohle ebenfalls festschrauben, die restlichen Bohlen nur einschieben, nicht fixieren, damit das Holz arbeiten kann.

Die Abdeckleiste wird auf die oberste Bohle geschraubt. Auf einer Ecke müssen 2 Endpfosten gesetzt werden. Bei ungünstiger Windexposition Standardsicherheitsnachweis erstellen lassen. Örtliche Bauvorschriften beachten! Es handelt sich um Massivholz.

Daher muss mit Quellen, Schwinden und Verwerfen der Hölzer sowie mit Trockenrisen gerechnet werden. Eventuell müssen nach einigen Monaten die Füllungsbohlen heruntergeklopft werden. Das Material nicht zu nass verarbeiten. Gegebenenfalls gestöckert zwischenlagern. Für den konstruktiven Holzschutz empfehlen wir, die Pfosten mit einer Pfostenkappe zu versehen (siehe Seite 56).

Eine Montageanleitung mit ausführlicher Zeichnung finden Sie im Internet auf scheerer.de unter dem Menüpunkt „Mediathek“.

Im Garten das Leben genießen



Rhombus aus Douglasie, Lasur-Farbtön Mahagoni

Waagerechte Linien für moderne Akzente

Elegant und dynamisch präsentiert sich unsere Komfort-Sichtschutz-Serie mit waagrecht montierten Latten. Die Modelle lassen sich als Fertigelemente oder Einzelteile flexibel zusammenstellen. Das ist Gartengestaltung nach Maß.



*Rhombus, Douglasie natur
Ausführung ohne Abdeckleiste*



*Borkum, Lasur-Farbtön Kiefer,
Pergola, Lasur-Farbtön Schwedenrot*

Komfort-Sichtschutz Fertigelemente und Einzelmaterial



Schaffen Sie sich Ihren Freiraum

Eine fließend schöne Optik, die sofort ins Auge fällt: Dafür sorgen unsere Sichtschutzmodelle, die entweder blickdicht oder leicht blickdurchlässig sind.





*Baltrum, Lasur-Farbton Felsgrau
 Pergola Heidmark, Lasur-Farbton Graphitgrau*

Setzen Sie Ihren Garten in Szene!

In Ihrem Garten Räume nutzen und zusätzlich Kontraste schaffen. Das gelingt Ihnen jetzt auch durch den Einsatz von Spitzkopf-Pfosten als Verbindungselement. Stark in der Wirkung, unabhängig vom Sichtschutzmodell.



Baltrum, Lasur-Farbton Felsgrau



Steckzaun Jütland, Douglasie natur











Steckzaun Jütland Douglasie

Jütland, aus Douglasie natur



Variabel und stabil – der Steckzaun Jütland


Steckzäune sind flexibel in Verlauf und Abmessung. Das Modell Jütland mit seinem dachziegelartigen Aufbau leitet Wasser optimal ab. Für ein Mehr an Stabilität sorgt die dreieckige Bohlenform, deshalb darf der Abstand zwischen den Pfosten größer sein. Weder vorn noch hinten stören Riegel das urwüchsige nordische Design.

Einzelmaterial Douglasie naturbelassen					Douglasie natur		Douglasie KD+ braun		
		Stärke cm	Länge cm	VE	Artikel Nr.	Preis € je Stück	Artikel Nr.	Preis € je Stück	
		Jütland Bohle Deckungsbreite ca. 125 mm (Steckzaun) 14 Stück für 1 Segment Mindestbestellmenge 20 Stück. Darunter 50 % Preiszuschlag.	3 x 14	200	140	54920D	12,95	54920DK	13,95
		Jütland Abdeckleiste mit Nut ca. 10 mm	3 x 5	200	40	51620JD	10,95	51620JDK	11,95
		Jütland C-Pfosten gekappt, Endpfosten mit 1 x Nut 30 x 20 mm	9 x 9	190	55	41619DC	42,50	41619DKC	46,50
		Jütland H-Pfosten gekappt, Mittelpfosten mit 2 x Nut 30 x 20 mm	9 x 9	190	55	41619DH	49,00	41619DKH	49,95
		Jütland L-Pfosten gekappt, Eckpfosten mit 2 x Nut 30 x 20 mm	9 x 9	190	55	41619DL	49,00	41619DKL	49,95


Jütland, Sichtseite glatte Holzoptik

Jütland, Rückseite sägeraue Holzoptik


1



2



3

1. Die Zaunpfosten werden im Abstand von 197 cm (lichte Weite) gesetzt. Dabei müssen die Laschen der Pfostenanker nach vorne und hinten zeigen. Die Jütland-Bretter schieben Sie in die Nuten der Pfosten. Hierbei ist die dünne Seite nach oben gerichtet (Wasserablauf). Das unterste Brett sollte ca. 3 cm von der Pfostenunterkante beginnen.

2. Fixieren Sie jedes Brett mit einer Schraube von 3,5 x 55 mm. Diese wird am unteren Ende des Jütland-Brettes gesetzt (siehe Foto). Die Schraube wird seitlich schräg in die Nut geschraubt.

3. Die Abdeckleiste 3 x 5 cm wird auf die passende Länge gekürzt und auf das oberste Brett gesteckt. Vorher in die Nut etwas wasserfesten Leim geben. Die Verleimung hält die Abdeckleiste sicher in Ihrer Position.

Tür Jütland

Leimholzrahmen 50 mm



Douglasie natur

Vollrahmentür

50 mm Leimholzrahmen mit Füllung Jütland

 Breite
cm

 Höhe
cm

 Artikel
Nr.

 Preis €
je Stück

100

180

71J18D

489,00

Weiteres Einzelmaterial

 Breite
cm

 Länge
cm

 Artikel
Nr.

 Preis €
je Stück/
Packung


Pfostenkappe aus Aluminium

passend für Pfosten 9 x 9 cm

Aluminium

schwarz beschichtet

9

9

08362

11,55

9

9

08368

16,50

H-Pfostenanker 91 x 600 mm

H-Pfostenanker, kompl. 91 x 600 mm

H-Pfostenanker TL (einseitig)

Material 60 x 5 mm, Spezialausführung für Steckzaun-T- und L-Pfosten

H-Pfostenanker TL (einseitig), kompl.

Material 60 x 5 mm, Spezialausführung für Steckzaun-T- und L-Pfosten, mit 2 Schlüsselschrauben 8 x 50 mm

9

60

08721

21,45

9

60

08721K

24,95

9

60

08721T

28,50

9

60

08721TK

29,95

Spanplattenschrauben 3,5 x 55 mm V2A

mit Bohrspitze und Fräsrippen, für Steckzaun Jütland, Paket 200 Stück

06729VF

62,32

Art.-Nr. 08721

Art.-Nr. 08721T













Steckzaun Holstein Douglasie

Steckzaun Holstein aus Douglasie, natur



Flexible Gestaltung – Serie Holstein

Mit etwas handwerklichem Geschick können Sie Ihren Zaun in Verlauf und Abmessung ganz individuell gestalten. Die Breite verändern Sie durch Kürzen der Steckzaunbretter, den Zaunverlauf durch Einsatz von 1- bis 3-seitig genuteten Modulpfosten. Da jedes Brett einzeln verschraubt wird, ist der Zaun besonders stabil.

Einzelmaterial Douglasie naturbelassen					Douglasie natur		Douglasie KD+ braun		
		Stärke cm	Länge cm	VE	Artikel Nr.	Preis € je Stück	Artikel Nr.	Preis € je Stück	
		Holstein Bohle Deckungsbreite ca. 138 mm (Steckzaun), 13 Stück für 1 Element Mindestbestellmenge 20 Stück. Darunter 50 % Preiszuschlag.	2 x 15	180	140	43418D	12,95	43418DK	13,95
		Holstein Gitter Raster 60 x 5 cm, oben und unten genutet	29,5	180	12	53529D	69,00	53529DK	76,00
		Holstein Abdeckleiste mit Nut 20 mm	3 x 8	178,5	20	53518D	19,95	53518DK	22,95
		Holstein Wandanschlussleiste mit Nut 20 mm	4,5 x 7	98	20	53510D	12,95	53510DK	14,90
		Holstein C-Pfosten Kreuzholz, gekappt, Endpfosten mit 1 x Nut 20 x 20 mm	9 x 9	190	55	41919DC	42,50	41919DKC	46,50
		Holstein H-Pfosten Kreuzholz, gekappt, Mittelpfosten mit 2 x Nut 20 x 20 mm	9 x 9	190	55	41919DH	49,00	41919DKH	49,95
		Holstein L-Pfosten Kreuzholz, gekappt, Eckpfosten mit 2 x Nut 20 x 20 mm	9 x 9	190	55	41919DL	49,00	41919DKL	49,95
		Holstein T-Pfosten Kreuzholz, gekappt, Endpfosten mit 3 x Nut 20 x 20 mm	9 x 9	190	55	41919DT	54,50	41919DKT	59,00


Steckzaun Holstein, individuelle Ecklösungen

Reinhard Frischke
 SCHEERER Garten

„Aufbauen leichtgemacht

Für die einfache Montage eines Steckzauns lesen Sie sich am besten zuerst die Aufbauanleitung auf scheerer.de in unserer mediathek durch.

Wer seinen Steckzaun mit Lasur oder deckender Farbe streichen möchte, macht das idealerweise vor der Montage. Der Vorteil: Selbst wenn das Holz arbeitet und sich dabei ausdehnt, blizt nirgends die Naturholz-Farbe durch. Haltbar ist das Holz auch ohne Farbbehandlung.“

Passende Türen und Tore zum Steckzaun: Seite 43 - 45.
 Nur in Douglasie auch die Tür Ebstorf auf Seite 104,
 in Sonderausführung mit 2 x 15 cm Füllung möglich.



1. Die Zaunpfosten werden im Abstand von 177 cm (lichte Weite) gesetzt. Dabei müssen die Laschen der Pfostenanker nach vorne und hinten zeigen. Die Steckzaun-Bretter schieben Sie in die Nuten der Pfosten. Hierbei ist die Feder des Brettes nach oben gerichtet (Wasserablauf). Das unterste Brett sollte ca. 3 cm von der Pfostenunterkante beginnen.



2. Fixieren Sie jedes Brett mittig mit einer Schraube von 3,2 x 40 mm. Diese werden seitlich schräg in die Nut geschraubt. Beim obersten Brett muss die Feder in einem Streifen von 2 cm abgeschnitten werden. Darauf kommt die Abdeckleiste. Diese ist mit 178,5 cm etwas länger. Einfach maßgerecht anpassen und von oben festschrauben (vorbohren).



3. Der Gittereinsatz (optional) wird ebenfalls in die Nut geschoben. Drehen Sie das oberste Brett um, sodass die Feder nach unten zeigt und in die Nuten der Gitterleisten fasst. Hier wird beim obersten Brett nicht die Feder, sondern die Nut mit einem 2 cm breiten Streifen längs abgeschnitten. Die Pfostenköpfe werden mit einer Kappe geschützt.

Weiteres Einzelmaterial

		Breite cm	Länge cm	Artikel Nr.	Preis € je Stück/ Packung
	Pfostenkappe aus Aluminium	9	9	08362	11,55
	passend für Pfosten 9 x 9 cm	9	9	08368	16,50
	H-Pfostenanker	9	60	08721	21,45
	91 x 600 mm				
	H-Pfostenanker, kompl.	9	60	08721K	24,95
	91 x 600 mm				
	H-Pfostenanker TL (einseitig)	9	60	08721T	28,50
	Material 60 x 5 mm, Spezialausführung für Steckzaun-T- und L-Pfosten				
	H-Pfostenanker TL (einseitig), kompl.	9	60	08721TK	29,95
	Material 60 x 5 mm, Spezialausführung für Steckzaun-T- und L-Pfosten, mit 2 Schlüsselschrauben 8 x 50 mm				
	Spanplattenschrauben 3,2 x 40 mm V2A			06727VF	53,28
	mit Bohrspitze und Fräsrippen, für Steckzaun Holstein, Paket 200 Stück				

Rhombus



*Rhombus, Douglasie natur
Ausführung ohne Abdeckleiste*

**Türen und Tore
Typ Vollrahmen**
ab Seite 42

Rhombus – das Universalprofil für alle Anwendungen

Unsere montagefertigen Rhombus-Elemente bieten einen ausgezeichneten Sichtschutz bei gleichzeitigem Lichteinfall. Das liegt an der speziellen Form des eingesetzten Profils, das beidseitig abgeschrägt ist. Dies gewährleistet zudem einen guten Wasserablauf und schützt das Holz vor Staunässe.

Sofern Sie unsere Rhombusleisten als Einzelmaterial verbauen möchten, haben Sie unzählige Gestaltungsmöglichkeiten. Ob als Sichtschutzaun, Carportverkleidung, Mülltonnenabtrennung oder an der Fassade: Rhombusleisten können nach Belieben bearbeitet und auf jede Länge zugeschnitten werden. Einfache Verarbeitung – ein echtes Plus!



*Rhombus aus Douglasie, Lasur-Farbtönen Cremeweiß
Ausführung ohne Abdeckleiste*



Von hinten edelstahlvernagelt

**KEIN
STREICHEN**

Rhombusleisten aus Fichte, kesseldruckimprägniert KDG grau
Ausführung ohne Abdeckleiste



1. Zuerst werden die Pfosten gesetzt. Dabei sollte der Pfostenabstand 2,00 m nicht überschreiten. Wenn Sie Pfostenanker verwenden, müssen die Laschen seitlich sein. Bei den Eckpfosten können Sie die einseitigen Anker unseres Steckzaunes (siehe S. 75) benutzen.

2. Setzen Sie das erste Brett mit ausreichend Abstand zum Boden (mind. 5 cm). Jedes Brett wird auf dem Pfosten mit 2 Edelstahlschrauben befestigt. Bereiten Sie als Abstandhalter kleine Leistenstücke vor. Der Abstand auf den Fotos beträgt 10 mm, kann aber frei gewählt werden.

3. Beträgt der Abstand der Pfosten mehr als 1,00 m, wird innen als senkrechte Strebe ein Konstruktionsholz 3 x 5 cm angeschraubt (jede Rhombusleiste mit einer Edelstahlschraube fixieren). An den Ecken wird von außen, als Abschlussleiste, ebenfalls ein Konstruktionsholz von 3 x 5 cm gesetzt.

Einzelmaterial

mit SCHEERER Kesseldruckimprägnierung KD+ braun, KDG grau und Douglasie natur


Querschnitt
2,4 x 7,8 cm



Rhombusleiste Fichte

beidseitig 15° abgeschrägt,
Deckung ca. 72 mm

Konstruktionsholz



Rhombusleiste Douglasie natur

beidseitig 15° abgeschrägt,
Deckung ca. 72 mm

Konstruktionsholz



Abdeckleiste

3 x 8 (einzeln)
für Sichtschutz

		KD+ braun		KDG grau		Douglasie natur	
Artikel Nr.	Preis € je Stück	Artikel Nr.	Preis € je Stück	Artikel Nr.	Preis € je Stück	Artikel Nr.	Preis € je Stück
52530	11,65	525302	11,65				
52536	14,00	525362	14,00				
51020	5,60	510202	5,60				
						52530D	15,55
						52536D	18,70
						51020D	8,65
51720	9,95	517202	9,95	51720D	14,95		

Rhombus



Rhombus aus Fichte, kesseldruckimprägniert KDG grau

Rhombus Elemente mit Abdeckleiste


Fichte mit SCHEERER Kesseldruckimprägnierung KD+ braun und KDG grau



nicht vollständig blickdicht



Schrägelemente



links

rechts

	Breite cm	Höhe cm	KD+ braun		KDG grau	
			Artikel Nr.	Preis € je Stück	Artikel Nr.	Preis € je Stück
Holme 3 x 8 cm, Rhombusleisten 2,4 x 7,8 cm	98,5	181	176N10	129,00	176N102	129,00
	123,5	181	176N13	198,00	176N132	198,00
	148,5	181	176N15	198,00	176N152	198,00
	158,5	181	176N16	209,00	176N162	209,00
	178,5	181	176N18	209,00	176N182	209,00
Niedrige Rhombus Elemente	98,5	91	176N910	82,00	176N9102	82,00
	178,5	91	176N918	129,00	176N9182	129,00
Schrägelement links	88,5	91/181	176N09L	139,00	176N09L2	139,00
Schrägelement rechts	88,5	91/181	176N09R	139,00	176N09R2	139,00

„Für Freunde von Rankpflanzen

Die schmalen, waagerechten Latten machen den Rhombus Sichtschutz zum eleganten Raumteiler Ihres Gartens. Doch Rhombus bietet noch mehr Möglichkeiten: Aufgrund der speziellen, luftdurchlässigen Form der Belattung können Sie diesen Sichtschutz auch als Rankhilfe für Pflanzen nutzen.“

Andreas Grupe, SCHEERER Garten



Rhombus aus Douglasie, Lasur-Farbton Mahagoni

**Die Holzstruktur
bleibt sichtbar**
Rhombus Elemente mit Abdeckleiste

Douglasie natur und farbbehandelt

Douglasie natur

Lasur



nicht vollständig blickdicht

 Holme 3 x 8 cm,
Rhombusleisten 2,4 x 7,8 cm

 Breite
cm

 Höhe
cm

 Artikel
Nr.

 Preis €
je Stück

 Artikel
Nr.

 Preis €
je Stück


 98,5
123,5
148,5
158,5
178,5

 181
181
181
181
181

 176N10D
176N13D
176N15D
176N16D
176N18D

189,00
275,00
275,00
299,00
299,00

 176N10D.*
176N13D.*
176N15D.*
176N16D.*
176N18D.*

259,00
329,00
349,00
379,00
379,00
**von hinten mit Edelstahlnägeln
vernagelt**


Niedrige Rhombus Elemente

 98,5
178,5

 91
91

 176N910D
176N918D

105,00
169,00

 176N910D.*
176N918D.*

169,00
229,00

Schrägelemente



links

rechts

 Schrägelement links
Schrägelement rechts

 88,5
88,5

 91/181
91/181

 176N09DL
176N09DR

198,00
198,00

 176N09DL.*
176N09DR.*

259,00
259,00


Baltrum



**Türen und Tore
Typ Vollrahmen**
ab Seite 42

Baltrum aus Douglasie, Lasur-Farbton Cremeweiß

Sichtschutzzaun Baltrum aus dauerhafter Douglasie

- Leichte, dennoch stabile Konstruktion
- Geriffelte Rhombusbelattung, \varnothing 2,4 x 7,8 cm, semi-transparent
- Hinterlattung 3 x 8 cm
- Mit Abdeckleiste

Das Besondere dieser Sichtschutzelemente steckt in dem markant-erfrischenden Lattenprofil. Optisch einer Jalousie ähnlich, entwickelt das Modell Baltrum einen betont lebendigen Charakter: natürlich, luftig und mit dem gewissen Etwas. Das Flair der südlichen Nordsee in Ihrem Garten!



*Baltrum Brisa
Rückseite edelstahlverschraubt, Lasur-Farbton Kiefer*




*Baltrum
Lasur-Farbton Felsgrau*




Baltrum kombiniert mit Gabionen, Lasur-Farbton Mahagoni

Baltrum, Lasur-Farbton Felsgrau, Pergola Heidmark (Seite 130), Lasur-Farbton Graphitgrau




 Die Holzstruktur
 bleibt sichtbar

Baltrum Brisa offen, Abb. Douglasie natur

Baltrum geschlossen, Abb. Douglasie natur


links

rechts



Baltrum Douglasie

 Sondermaße: Umrechnung
 auf nächste Normgröße + 40 %
 (Maximale Breite 178,5 cm)

Baltrum Brisa offen

Breite cm	Höhe/Länge cm	Douglasie natur		Lasur	
		Artikel Nr.	Preis € je Stück	Artikel Nr.	Preis € je Stück
98,5	181	17310DX	199,00	17310DX.*	269,00
123,5	181	17313DX	295,00	17313DX.*	359,00
148,5	181	17315DX	299,00	17315DX.*	379,00
158,5	181	17316DX	345,00	17316DX.*	412,00
178,5	181	17318DX	349,00	17318DX.*	419,00

Baltrum geschlossen

Türen siehe Seite 42 (Vollrahmen)

98,5	181	17310D	199,00	17310D.*	269,00
123,5	181	17313D	295,00	17313D.*	359,00
148,5	181	17315D	299,00	17315D.*	379,00
158,5	181	17316D	345,00	17316D.*	419,00
178,5	181	17318D	349,00	17318D.*	429,00

Schrägelement links

88,5	91 / 181	17309DL	199,00	17309DL.*	259,00
------	----------	---------	---------------	-----------	---------------

Schrägelement rechts

88,5	91 / 181	17309DR	199,00	17309DR.*	259,00
------	----------	---------	---------------	-----------	---------------

Rhombuslatten Baltrum, einzeln

 Douglasie natur, 24 x 78 mm,
 beidseitig 15° abgeschrägt

177,5	52718D	9,65		
-------	--------	-------------	--	--

Montage-Tipp

 Lichte Weite (Pfostenabstand):
 Elementbreite + 1,5 cm

Borkum




Borkum aus Douglasie, Lasur-Farbtou Kiefer mit Pergola Heidmark (Seite 130)

Sichtschutzzaun Borkum aus dauerhafter Douglasie

- Leichte, aber stabile Konstruktion
- Lamellen 15 x 100 mm auf 20 x 100 mm senkrechten Riegeln
- Edelstahlverschraubt
- Markante Abdeckleiste 30 x 80 mm
- Sehr gut auch als leichte Carportverkleidung.

Wir empfehlen Pfosten 9 x 9 cm (siehe Seite 2).
Türen und Tore ab Seite 42 (Vollrahmen-Ausführung).



Douglasie

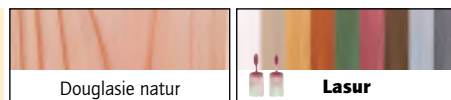
Sondermaße: Umrechnung auf nächste Normgröße + 40 % (Maximale Breite 178,5 cm)

Borkum

Schrägelement links
Schrägelement rechts

Lamelle Borkum, einzeln
15 x 100 mm

Mindestbestellmenge 20 Stück.
Darunter 50 % Preiszuschlag.



Breite cm	Höhe/Länge cm	Artikel Nr.	Preis € je Stück	Artikel Nr.	Preis € je Stück
98,5	181	17710D	139,00	17710D.*	209,00
123,5	181	17713D	185,00	17713D.*	256,00
148,5	181	17715D	209,00	17715D.*	289,00
158,5	181	17716D	219,00	17716D.*	299,00
178,5	181	17718D	245,00	17718D.*	329,00
88,5	91 / 181	17709DL	149,00	17709DL.*	219,00
88,5	91 / 181	17709DR	149,00	17709DR.*	219,00
177,5		54818BD	8,20		



Borkum - auch gut als Carport-Verkleidung geeignet

Da unbehandeltes Douglasienholz leicht verschmutzt, ist grundsätzlich **keine Rückgabe oder Umtausch möglich!** Beachten Sie bitte auch die Hinweise zum Douglasienholz auf Seite 146.



*Borkum aus Fichte
kesseldruckimprägniert KDG grau*




Sichtschutzzaun Borkum aus Fichte KD+ / KDG

- Verarbeitung siehe Douglasie
- Hochwertige chromfreie Kesseldruckimprägnierung
- Verbesserte UV-Stabilität
- RAL-Gütesicherung




10 Jahre Garantie!
Imprägniert nach
DIN 68800 für GK 3
mit RAL-Gütesicherung.



links

rechts



Fichte KD+ / KDG

Sondermaße: Umrechnung
auf nächste Normgröße + 40 %
(Maximale Breite 178,5 cm)

Borkum

Schrägelement links
Schrägelement rechts


Lamelle Borkum, einzeln
15 x 100 mm

Mindestbestellmenge 20 Stück.
Darunter 50 % Preiszuschlag.

Breite cm	Höhe/Länge cm	Fichte KD+		Fichte KDG grau	
		Artikel Nr.	Preis € je Stück	Artikel Nr.	Preis € je Stück
98,5	181	17710	119,00	177102	119,00
123,5	181	17713	152,00	177132	152,00
148,5	181	17715	179,00	177152	179,00
158,5	181	17716	189,00	177162	189,00
178,5	181	17718	198,00	177182	198,00
	88,5	17709L	129,00	17709L2	129,00
	88,5	17709R	129,00	17709R2	129,00
	177,5	54818B	6,20	54818B2	6,20

Montage-Tipp

Lichte Weite (Postenabstand):
Elementbreite + 1,5 cm



**Die Artikel werden auftragsbezogen angefertigt,
daher ist grundsätzlich keine Rückgabe möglich.**

Norderney



Sichtschutzzaun Norderney aus dauerhafter Douglasie

- Luftig-leichte Konstruktion
- Trapezleisten 2 x 10 cm auf senkrechten Rahmenhölzern 3 x 8 cm
- Von hinten mit Edelstahlschrauben verschraubt
- Nur in Douglasie lieferbar

- Nicht vollständig blickdicht
- Mit Abdeckleiste

Wir empfehlen Pfosten 9 x 9 cm (siehe Seite 2).
Türen und Tore Typ Vollrahmen ab Seite 42.






Norderney aus Douglasie, Lasur-Farbtön Mahagoni




Norderney, Latten in Trapezform


Norderney geschlossen, Abb. Douglasie natur


links

rechts


Norderney Douglasie

 Sondermaße: Umrechnung
 auf nächste Normgröße + 40 %
 (Maximale Breite 178,5 cm)

**Norderney
geschlossen**

Breite cm	Höhe/Länge cm	Douglasie natur		Lasur	
		Artikel Nr.	Preis € je Stück	Artikel Nr.	Preis € je Stück
98,5	181	17210D	149,00	17210D.*	219,00
123,5	181	17213D	225,00	17213D.*	289,00
148,5	181	17215D	229,00	17215D.*	315,00
158,5	181	17216D	246,00	17216D.*	329,00
178,5	181	17218D	249,00	17218D.*	339,00

 Schrägelement links
 Schrägelement rechts

88,5	91 / 181	17209DL	179,00	17209DL.*	249,00
88,5	91 / 181	17209DR	179,00	17209DR.*	249,00

Lamelle Norderney, einzeln
 20 x 100 mm,
 beidseitig 30° abgeschrägt

177,5	54818ND	9,95		
-------	---------	-------------	--	--

Mindestbestellmenge 20 Stück.
Darunter 50 % Preiszuschlag.
Montage-Tipp

 Lichte Weite (Pfostenabstand):
 Elementbreite + 1,5 cm

Zeitlose Formen – unendliche Kombinationen




Exklusiv-Sichtschutz Wilsede D (ab Seite 98)

Sie suchen nach mehr als dem gewissen Etwas – und haben es jetzt gefunden: Exklusiv-Sichtschutz aus dem Hause SCHEERER. Die hervorragende Verarbeitung der Elemente beeindruckt bis ins Detail. Als Holz verwenden wir bei unserer Exklusiv-Serie ausschließlich heimische Douglasie. Douglasienholz eignet sich optimal für den Außenbereich und ist sogar unbehandelt dauerhaft haltbar. Unsere Exklusiv-Sichtschutzelemente können Sie auch 2-schichtig transparent lasiert in neun Farbvarianten bestellen.



*Wilsede Sichtschutz
aus Douglasie natur*

Spitzenqualität – handwerklich perfekt



SCHEERER Exklusiv-Sichtschutzelemente aus massiver, widerstandsfähiger Douglasie verbinden Langlebigkeit mit individuellem Design. Unsere hochwertigen Sichtschutzsysteme entstehen teilweise noch in Handarbeit, etwa wenn wir mit traditionellen Holzverbindungen Elemente ineinander verzapfen. Sie sind in verschiedenen Größen und Lasurfarben erhältlich.

Kontrastprogramm - Duo-Color

Spielen Sie mit den Farben und machen Sie Ihren Sichtschutz einzigartig – mit farblich abgesetzten Gittereinsätzen! Bei den Wilsede-Elementen der Typen D, U und I sowie Ilmenau X und R und Herrenhausen sind alle Kombinationen der Lasurfarbtöne möglich. Der Aufpreis für zweifarbige Exklusiv-Sichtschutzelemente aus Douglasie beträgt € 150,00; Zaunpfosten in einer anderen Farbe erhalten Sie ohne Aufpreis.

Hinweise zum Selber-Streichen

- Wenn Sie unbehandelte Douglasie als Ausführung wählen, sollten Sie diese hochwertigen Elemente mit einer Oberflächenbehandlung versehen. Unsere Empfehlung: Verwenden Sie ein Holzöl oder eine Lasur mit Bläue- und UV-Schutz, damit schützen Sie das Holz vor holzverfärbende Pilzen und beugen der Vergrauung vor (siehe auch Seite 144). Deckende Lacke sind nicht so gut geeignet.
- Bei der Oberflächenbehandlung in Eigenleistung empfehlen wir, die Oberfläche gegebenenfalls zu schleifen.
- Bitte beachten Sie die Hinweise auf Seite 146.




Sondermaße

Exklusiv-Sichtschutzelemente gibt es in Wunschbreiten bis max. 178,5 cm und Wunschhöhen bis max. 198,5 cm.
Zuschlag + 40 % (bezogen auf nächstgrößeres Normmaß)

Konstruktive Eigenschaften

- Rahmenstärke 40 x 100 mm
- Füllung aus 20 mm starken Nut-Feder-Brettern
- Stabile handwerkliche Rahmen-Füllung-Konstruktion: Holzverbindungen wie Nutzapfen, stehende Feder und Holzdübel – keine einfache Verschraubung
- **Konsequenter konstruktiver Holzschutz mit wasserableitenden Rahmenprofilen, keine Staunässe**



Links oder rechts – Vorder- oder Rückseite

Bei einigen Elementen werden Sie bei der Bestellung nach der linken oder rechten Seite gefragt. Grundsätzlich beziehen wir uns hierbei auf die Vorderseite. Diese weist zwei Merkmale auf:

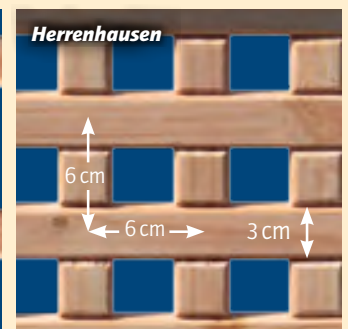
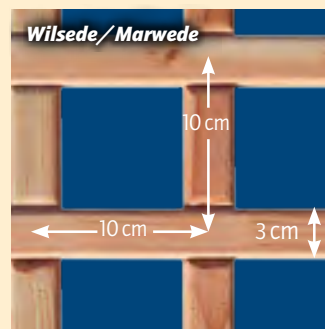
1. Die Einschussstellen der Fixierstifte sind nicht sichtbar (befinden sich auf der Rückseite).
2. Bei Gittereinsätzen sind die quer liegenden Gitterleisten vorne.



Rastermaße der Gittereinsätze

(Leistenmitte zu Leistenmitte)

- Wilsede 10 cm, Leistenbreite 3 cm
- Marwede 10 cm, Leistenbreite 3 cm
- Herrenhausen 6 cm, Leistenbreite 3 cm





Spezial-H-Anker

Anker mit Senkbohrungen und versenkten Schrauben – dadurch können die Laschen seitlich am Pfosten stehen, die Schraubenköpfe sind nicht im Weg. Die Anker finden Sie auf Seite 60.

Montage-Empfehlungen

- Fertigmaß = Nennmaß
- Elemente mit genügend Luft zum Pfosten einbauen (min. 7-8 mm auf jeder Seite)
- Beim Einbau Oben und Unten beachten
- Bei Verwendung normaler Pfostenanker müssen die Laschen nach vorne und hinten zeigen (Alternative: unsere Spezialanker mit versenkten Schrauben).
- Verwenden Sie bitte unsere Spezialwinkel. Dies ist die Bedingung für unsere Gewährleistung. Normale Flechtzaunhalter sind nicht geeignet.



	V2A-Winkel Edelstahl	Artikel Nr.	Preis € je Set
	Satz V2A-Winkel Exklusiv 60 x 30 x 40 mm (4 Stk.) mit Schrauben	08716V	19,95



Willkommen Sonne – Maßarbeit für Ihren Garten



Wilsede U und Wilsede A aus Douglasie, natur

100%
MASSIVHOLZ

Hier ist Qualität
zu Hause

Gut kombiniert wirkt Holz im Garten wahre Wunder. Und mit SCHEERER als einem führenden Hersteller von Exklusiv-Sichtschutzmodellen wird das Kombinieren zur reinen Freude. Dazu trägt die Art der Rahmenfüllung maßgeblich bei. Sehr beliebt sind zum Beispiel unsere Sichtschutzelemente mit Fischgrätmuster. Ein rhythmisch gleichbleibendes Muster mit hoher Eigendynamik.



Wilsede D, Lasur-Farbtön Kiefer



Online zum
Wunsch-Sichtschutz
jetzt unter
www.scheerer.de



*Wilsede F aus Douglasie
Lasur-Farbtön Walnuss*



Wilsede D
Lasur-Farbtön Cappuccino



Wilsede Gitterelemente aus Douglasie
Lasur-Farbtön Kiefer



Wilsede U, bauseits lasiert

Wilsede

Douglasie natur oder lasiert



Douglasie natur

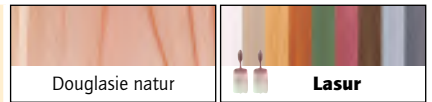
Lasur

Rahmen 40 x 100 mm, Füllung 20 mm mit Nut und Feder

		Breite cm	Höhe cm	Artikel Nr.	Preis € je Stück	Artikel Nr.	Preis € je Stück	
	Mit Fischgrätmuster und Mittelstrebe	A	178,5	78,5	17808A	259,00	17808A.*	329,00
		A	178,5	98,5	17809A	315,00	17809A.*	379,00
		A	58,5	178,5	17806A	229,00	17806A.*	298,00
		A	98,5	178,5	17810A	309,00	17810A.*	379,00
		A	123,5	178,5	17813A	349,00	17813A.*	415,00
		A	148,5	178,5	17815A	379,00	17815A.*	459,00
		A	158,5	178,5	17816A	412,00	17816A.*	489,00
		A	178,5	178,5	17818A	442,00	17818A.*	529,00
	Mit Gittereinsatz in waagerechter Form	D	178,5	78,5	17808D	339,00	17808D.*	399,00
		D	178,5	98,5	17809D	359,00	17809D.*	429,00
		D	58,5	178,5	17806D	269,00	17806D.*	329,00
		D	98,5	178,5	17810D	339,00	17810D.*	399,00
		D	123,5	178,5	17813D	398,00	17813D.*	459,00
		D	148,5	178,5	17815D	459,00	17815D.*	539,00
		D	158,5	178,5	17816D	512,00	17816D.*	589,00
		D	178,5	178,5	17818D	536,00	17818D.*	619,00
	Mit Gittereinsatz in Rautenform	U	58,5	178,5	17806U	279,00	17806U.*	349,00
		U	98,5	178,5	17810U	349,00	17810U.*	419,00
		U	123,5	178,5	17813U	419,00	17813U.*	489,00
		U	148,5	178,5	17815U	479,00	17815U.*	569,00
		U	158,5	178,5	17816U	529,00	17816U.*	619,00
		U	178,5	178,5	17818U	549,00	17818U.*	639,00
		G	58,5	178,5	17806G	225,00	17806G.*	299,00
		G	98,5	178,5	17810G	298,00	17810G.*	369,00
		G	123,5	178,5	17813G	359,00	17813G.*	429,00
		G	148,5	178,5	17815G	429,00	17815G.*	519,00
		G	158,5	178,5	17816G	475,00	17816G.*	565,00
		G	178,5	178,5	17818G	519,00	17818G.*	610,00
		M	123,5	178,5	17813M	439,00	17813M.*	509,00
		M	148,5	178,5	17815M	469,00	17815M.*	559,00
		M	158,5	178,5	17816M	499,00	17816M.*	589,00
		M	178,5	178,5	17818M	529,00	17818M.*	619,00

Höhe 148,5 cm gleicher Preis wie Höhe 178,5 cm. Sondermaße (soweit technisch möglich) Aufpreis nächstgrößeres Normmaß + 40 %

Douglasie natur oder lasiert



Rahmen 40 x 100 mm, Füllung 20 mm mit Nut und Feder		Breite cm	Höhe cm	Artikel Nr.	Preis € je Stück	Artikel Nr.	Preis € je Stück			
<p>Mit Fischgrätmuster, Mittelstrebe und Kreuzsprossen Keine Sondermaße möglich</p>		V	98,5	178,5	17810V	349,00	17810V.*	419,00		
		V	123,5	178,5	17813V	419,00	17813V.*	489,00		
		V	148,5	178,5	17815V	479,00	17815V.*	569,00		
		V	158,5	178,5	17816V	529,00	17816V.*	619,00		
		V	178,5	178,5	17818V	549,00	17818V.*	639,00		
		<p>Keine Sondermaße möglich</p>		FL ^o	88,5	178,5	17809FL	289,00	17809FL.*	359,00
FR ^o	88,5			178,5	17809FR	289,00	17809FR.*	359,00		
F	178,5			178,5	17818F	499,00	17818F.*	589,00		
<p>links</p>		Bei Bestellung unbedingt angeben, ob Schräge links oder rechts		HL	81,5	97/178,5	17808HL	196,00	17808HL.*	269,00
		HR	81,5	97/178,5	17808HR	196,00	17808HR.*	269,00		
		HL	88,5	90/178,5	17809HL	199,00	17809HL.*	272,00		
		HR	88,5	90/178,5	17809HR	199,00	17809HR.*	272,00		
		HL	101,5	77/178,5	17810HL	219,00	17810HL.*	289,00		
		HR	101,5	77/178,5	17810HR	219,00	17810HR.*	289,00		
		IL	81,5	97/178,5	17808IL	259,00	17808IL.*	329,00		
		IR	81,5	97/178,5	17808IR	259,00	17808IR.*	329,00		
		IL	88,5	90/178,5	17809IL	279,00	17809IL.*	349,00		
		IR	88,5	90/178,5	17809IR	279,00	17809IR.*	349,00		
		IL	101,5	77/178,5	17810IL	298,00	17810IL.*	369,00		
		IR	101,5	77/178,5	17810IR	298,00	17810IR.*	369,00		
<p>links</p>		Bei Bestellung unbedingt angeben, ob Schräge links oder rechts		VL	88,5	90/178,5	17809VL	279,00	17809VL.*	349,00
		VR	88,5	90/178,5	17809VR	279,00	17809VR.*	349,00		
		LL	88,5	65/153,5	17808LL	324,00	17808LL.*	396,00		
		LR	88,5	65/153,5	17808LR	324,00	17808LR.*	396,00		
		LL	88,5	90/178,5	17809LL	329,00	17809LL.*	399,00		
		LR	88,5	90/178,5	17809LR	329,00	17809LR.*	399,00		
<p>J K W</p>		J	58,5	206/178,5	17806J	329,00	17806J.*	398,00		
		K	58,5	206/178,5	17806K	315,00	17806K.*	385,00		
		W	58,5	199/178,5	17806W	349,00	17806W.*	419,00		

V2A-Winkel Edelstahl

Satz V2A-Winkel Exklusiv (4 Stück) mit Schrauben

08716V **19,95**

Höhe 148,5 cm gleicher Preis wie Höhe 178,5 cm ^o = ohne Mittelstrebe Sondermaße (soweit technisch möglich) Aufpreis nächstgrößeres Normmaß + 40%

Ilmenau



Ilmenau X
Lasur-Farbtou Mahagoni

Douglasie natur oder lasiert



Rahmen 40 x 100 mm, Füllung 20 mm mit Nut und Feder

		Breite cm	Höhe cm	Artikel Nr.	Preis € je Stück	Artikel Nr.	Preis € je Stück	
	Mit senkrechter Füllung, durchgehend	S	178,5	78,5	17808S	259,00	17808S.* 329,00	
		S	178,5	98,5	17809S	299,00	17809S.* 369,00	
		S ^o	58,5	178,5	17806S	198,00	17806S.* 269,00	
		S ^o	98,5	178,5	17810S	269,00	17810S.* 332,00	
		S ^o	123,5	178,5	17813S	299,00	17813S.* 369,00	
		S	148,5	178,5	17815S	359,00	17815S.* 449,00	
		S	158,5	178,5	17816S	379,00	17816S.* 469,00	
		S	178,5	178,5	17818S	399,00	17818S.* 489,00	
		Mit senkrechter Füllung und Gittereinsatz in Rautenform	X ^o	58,5	178,5	17806X	259,00	17806X.* 329,00
			X ^o	98,5	178,5	17810X	329,00	17810X.* 399,00
		X ^o	123,5	178,5	17813X	379,00	17813X.* 449,00	
Auf Wunsch auch Gittereinsatz waagrecht möglich		X	148,5	178,5	17815X	459,00	17815X.* 549,00	
		X	158,5	178,5	17816X	489,00	17816X.* 579,00	
		X	178,5	178,5	17818X	529,00	17818X.* 619,00	
		Bei Bestellung unbedingt angeben, ob Schräge links oder rechts	QL	81,5	97/178,5	17808QL	199,00	17808QL.* 269,00
		QR	81,5	97/178,5	17808QR	199,00	17808QR.* 269,00	
		QL	88,5	90/178,5	17809QL	219,00	17809QL.* 289,00	
		QR	88,5	90/178,5	17809QR	219,00	17809QR.* 289,00	
		QL	101,5	77/178,5	17810QL	229,00	17810QL.* 298,00	
		QR	101,5	77/178,5	17810QR	229,00	17810QR.* 298,00	
		RL	81,5	97/178,5	17808RL	259,00	17808RL.* 329,00	
		RR	81,5	97/178,5	17808RR	259,00	17808RR.* 329,00	
		RL	88,5	90/178,5	17809RL	279,00	17809RL.* 349,00	
		RR	88,5	90/178,5	17809RR	279,00	17809RR.* 349,00	
		RL	101,5	77/178,5	17810RL	289,00	17810RL.* 359,00	
		RR	101,5	77/178,5	17810RR	289,00	17810RR.* 359,00	

Höhe 148,5 cm gleicher Preis wie Höhe 178,5 cm ^o = ohne Mittelstrebe Sondermaße (soweit technisch möglich) Aufpreis nächstgrößeres Normmaß + 40 %


Ebstorf B, C und E
 Douglasie natur

Douglasie natur oder lasiert



Rahmen 40 x 100 mm, Füllung 20 mm mit Nut und Feder			Breite cm	Höhe cm	Artikel Nr.	Preis € je Stück	Artikel Nr.	Preis € je Stück
	Mit waagerechter Füllung, durchgehend	B	178,5	78,5	17808B	279,00	17808B.*	349,00
		B	178,5	98,5	17809B	325,00	17809B.*	389,00
		B ^o	58,5	178,5	17806B	219,00	17806B.*	279,00
		B ^o	98,5	178,5	17810B	289,00	17810B.*	359,00
		B ^o	123,5	178,5	17813B	321,00	17813B.*	389,00
		B	148,5	178,5	17815B	384,00	17815B.*	469,00
		B	158,5	178,5	17816B	389,00	17816B.*	472,00
		B	178,5	178,5	17818B	425,00	17818B.*	509,00
	Mit Gittereinsatz in waagerechter Form	C	178,5	78,5	17808C	325,00	17808C.*	389,00
		C	178,5	98,5	17809C	369,00	17809C.*	439,00
		C ^o	58,5	178,5	17806C	259,00	17806C.*	319,00
		C ^o	98,5	178,5	17810C	339,00	17810C.*	399,00
		C ^o	123,5	178,5	17813C	394,00	17813C.*	459,00
		C	148,5	178,5	17815C	479,00	17815C.*	559,00
		C	158,5	178,5	17816C	499,00	17816C.*	579,00
		C	178,5	178,5	17818C	542,00	17818C.*	625,00
	Mit Steckzaungitter in waagerechter Form	E	178,5	78,5	17808E	325,00	17808E.*	389,00
		E	178,5	98,5	17809E	369,00	17809E.*	439,00
		E ^o	58,5	178,5	17806E	259,00	17806E.*	319,00
		E ^o	98,5	178,5	17810E	339,00	17810E.*	399,00
		E ^o	123,5	178,5	17813E	394,00	17813E.*	459,00
		E	148,5	178,5	17815E	479,00	17815E.*	559,00
		E	158,5	178,5	17816E	499,00	17816E.*	579,00
		E	178,5	178,5	17818E	542,00	17818E.*	625,00

 Höhe 148,5 cm gleicher Preis wie Höhe 178,5 cm ^o = ohne Mittelstrebe Sondermaße (soweit technisch möglich) Aufpreis nächstgrößeres Normmaß + 40%


*Bei Bestellung bitte Art.- Nr. und Farb.- Nr. angeben, siehe Seite 149.



Exklusiv-Türen

Douglasie natur oder lasiert


Wilsede



Leimholz-Rahmen 40 mm, Füllung 20 mm mit Nut und Feder



	Breite cm	Höhe cm	Artikel Nr.	Preis € je Stück	Artikel Nr.	Preis € je Stück
						
			Douglasie natur			
A	100	178,5	17810TA	389,00	17810TA.*	459,00
U	100	178,5	17810TU	479,00	17810TU.*	549,00


Leimholz-Rahmen 40 mm, Füllung 20 mm mit Nut und Feder





	Breite cm	Höhe cm	Artikel Nr.	Preis € je Stück	Artikel Nr.	Preis € je Stück
						
			Douglasie natur			
F	100	178,5	17810TF	399,00	17810TF.*	469,00
D	100	178,5	17810TD	479,00	17810TD.*	549,00

Ilmenau

Leimholz-Rahmen 40 mm, Füllung 20 mm mit Nut und Feder





	Breite cm	Höhe cm	Artikel Nr.	Preis € je Stück	Artikel Nr.	Preis € je Stück
						
			Douglasie natur			
S	100	178,5	17810TS	379,00	17810TS.*	449,00
X	100	178,5	17810TX	479,00	17810TX.*	549,00

Ebstorf

Leimholz-Rahmen 40 mm, Füllung 20 mm mit Nut und Feder



	Breite cm	Höhe cm	Artikel Nr.	Preis € je Stück	Artikel Nr.	Preis € je Stück
						
			Douglasie natur			
B	100	178,5	17810TB	389,00	17810TB.*	459,00
C	100	178,5	17810TC	479,00	17810TC.*	549,00
Ausführung E gleicher Preis wie C						

Alle Türen sind standardmäßig mit Schlossbohrung ausgeführt. Höhe 98,5 und 78,5 cm auf Anfrage. Bei Bestellung bitte DIN-Richtung angeben. Beschläge finden Sie ab Seite 52.

Exklusiv-Tore

Douglasie natur oder lasiert

Leimholz-Rahmen 40 mm, Füllung 20 mm mit Nut und Feder



		Breite cm	Höhe cm	Artikel Nr.	Preis € je Stück	Artikel Nr.	Preis € je Stück
Wilsede	A	300	178,5	17830TA	899,00	17830TA.*	1.085,00
	U	300	178,5	17830TU	1.098,00	17830TU.*	1.275,00
	D	300	178,5	17830TD	1.075,00	17830TD.*	1.255,00
Ilmenau	S	300	178,5	17830TS	879,00	17830TS.*	1.059,00
	X	300	178,5	17830TX	1.045,00	17830TX.*	1.225,00
Ebstorf Ausführung E gleicher Preis wie C	B	300	178,5	17830TB	879,00	17830TB.*	1.059,00
	C	300	178,5	17830TC	998,00	17830TC.*	1.175,00

Douglasie natur		Lasur	

Türen und Tore haben einen 14 cm breiten Leimholzrahmen → optischer Unterschied zum Zaunfeld. Nur das obere waagerechte Rahmenholz ist 10 cm breit.



Einbau des Anschlagwinkels bei Toren
Gehflügel DIN-links

Sondermaße
auf Anfrage!



Alle Türen sind standardmäßig mit Schlossbohrung ausgeführt.
Bei Bestellung bitte DIN-Richtung angeben.
Als Beschlag empfehlen wir die schmiedeeisernen, verstellbaren Winkelbänder. Beschläge finden Sie ab Seite 52 im Katalog.



Günter Wolf
SCHEERER Garten

„Türen und Tore stabil fixieren

Die richtige Montage ist bei Türen und Toren besonders wichtig. Bei Türen und Toren sollten Sie grundsätzlich 11 x 11 cm Pfosten verwenden.

Wenn die Tor- oder Türpfosten freistehen, ohne anschließenden Zaun, sollten Sie für die Montage Stahlpfosten oder die SCHEERER Spezial-Torpfostenanker wählen (siehe Seite 61).

Bei den Scharnieren empfehle ich Ihnen die SCHEERER Winkelbänder, da sie Tür und Tor zusätzliche Stabilität geben.“

Von romantisch-verspielt bis geometrisch-modern

Marwede A aus Douglasie
Lasur-Farbton Cremeweiß



Marwede A und D aus Douglasie, Lasur-Farbton Kiefer



*Marwede D aus Douglasie
natur*



*Marwede A und D aus Douglasie
Lasur-Farbton Kiefer*




*Marwede A aus Douglasie
Lasur-Farbton Tannengrün*



Marwede

Douglasie natur oder lasiert



Rahmen 40 x 100 mm, Füllung 20 mm mit Nut und Feder

		Breite cm	Höhe cm	Artikel Nr.	Preis € je Stück	Artikel Nr.	Preis € je Stück
		A	178,5	77/ 98,5	17909A	379,00	17909A.* 449,00
		A	58,5	155/178,5	17906A	289,00	17906A.* 359,00
		A	98,5	155/178,5	17910A	379,00	17910A.* 449,00
		A	123,5	155/178,5	17913A	439,00	17913A.* 512,00
		A	148,5	155/178,5	17915A	465,00	17915A.* 556,00
		A	158,5	155/178,5	17916A	515,00	17916A.* 610,00
		A	178,5	155/178,5	17918A	559,00	17918A.* 649,00
		B	178,5	77/ 98,5	17909B	399,00	17909B.* 472,00
		B°	58,5	155/178,5	17906B	299,00	17906B.* 372,00
		B°	98,5	155/178,5	17910B	399,00	17910B.* 472,00
		B°	123,5	155/178,5	17913B	469,00	17913B.* 539,00
		B	148,5	155/178,5	17915B	489,00	17915B.* 579,00
		B	158,5	155/178,5	17916B	539,00	17916B.* 629,00
		B	178,5	155/178,5	17918B	589,00	17918B.* 679,00
		C	178,5	77/ 98,5	17909C	479,00	17909C.* 549,00
		C°	58,5	155/178,5	17906C	349,00	17906C.* 419,00
		C°	98,5	155/178,5	17910C	439,00	17910C.* 510,00
		C°	123,5	155/178,5	17913C	499,00	17913C.* 572,00
		C	148,5	155/178,5	17915C	545,00	17915C.* 635,00
		C	158,5	155/178,5	17916C	599,00	17916C.* 689,00
		C	178,5	155/178,5	17918C	639,00	17918C.* 729,00
		D	178,5	77/ 98,5	17909D	439,00	17909D.* 512,00
		D	58,5	155/178,5	17906D	319,00	17906D.* 389,00
		D	98,5	155/178,5	17910D	425,00	17910D.* 498,00
		D	123,5	155/178,5	17913D	475,00	17913D.* 549,00
		D	148,5	155/178,5	17915D	529,00	17915D.* 619,00
		D	158,5	155/178,5	17916D	599,00	17916D.* 689,00
		D	178,5	155/178,5	17918D	629,00	17918D.* 719,00
		G	58,5	155/178,5	17906G	269,00	17906G.* 342,00
		G	98,5	155/178,5	17910G	356,00	17910G.* 429,00
		G	123,5	155/178,5	17913G	423,00	17913G.* 495,00
		G	148,5	155/178,5	17915G	495,00	17915G.* 586,00
		G	158,5	155/178,5	17916G	545,00	17916G.* 635,00
		G	178,5	155/178,5	17918G	595,00	17918G.* 685,00

Höhe 148,5 cm gleicher Preis wie Höhe 178,5 cm. Sondermaße in der Breite auf Anfrage. ° = ohne Mittelstrebe

Marwede Türen

Douglasie natur oder lasiert



Leimholz-Rahmen 40 mm, Füllung 20 mm mit Nut und Feder

Tür Marwede A



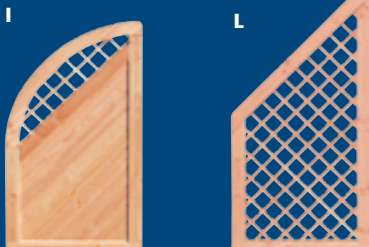
Tür Marwede D



Tor Marwede D



Abschlusselement



links

links

Türen:

	Breite cm	Höhe cm	Artikel Nr.	Preis € je Stück	Artikel Nr.	Preis € je Stück
A	100	155/178,5	17910TA	519,00	17910TA.*	592,00
B	100	155/178,5	17910TB	449,00	17910TB.*	519,00
C	100	155/178,5	17910TC	489,00	17910TC.*	562,00
D	100	155/178,5	17910TD	539,00	17910TD.*	615,00

Tür Marwede A (B mit waagerechter Füllung)

Tür Marwede D (C mit waagerechter Füllung)

Tore:

	Breite cm	Höhe cm	Artikel Nr.	Preis € je Stück	Artikel Nr.	Preis € je Stück
A	300	155/178,5	17930TA	1.275,00	17930TA.*	1.455,00
B	300	155/178,5	17930TB	1.195,00	17930TB.*	1.375,00
C	300	155/178,5	17930TC	1.319,00	17930TC.*	1.498,00
D	300	155/178,5	17930TD	1.345,00	17930TD.*	1.525,00

IL	88,5	77/155	17908IL	349,00	17908IL.*	419,00
IR	88,5	77/155	17908IR	349,00	17908IR.*	419,00
LL	88,5	65/153,5	17808LL	324,00	17808LL.*	396,00
LR	88,5	65/153,5	17808LR	324,00	17808LR.*	396,00

Rahmen 40 x 100 cm, bei Bestellung unbedingt angeben, ob Schräge links oder rechts.

Beschläge und Zubehör ab Seite 53.

Tür mit Schlossbohrung. **Bei Bestellung bitte DIN-Richtung angeben.**



Marwede D Tor aus Douglasie, Lasur-Farbtan Mahagoni, Gehflügel DIN-links



Tür DIN-rechts, Innenansicht

Herrenhausen



*Herrenhausen aus Douglasie
Duo Color: Felsgrau mit graphitgrauen Gittereinsätzen und Pfosten*

Herrenhausen – wo Anmut und Stil sich ergänzen

Orientalisch inspiriert, mit markanten kleinmaschigen Rankgittereinsätzen (Raster 6 x 6 cm), in bewährter Weise nach den Prinzipien des konstruktiven Holzschutzes gefertigt, als Sichtschutzzaun oder sehr ansprechend auch als halbhoher Vorgartenzaun, auch in Ausführung Duo Color lieferbar, mit farbig abgesetzten Rankgittern.



Die Holzstruktur bleibt sichtbar



*Herrenhausen
Douglasie natur*

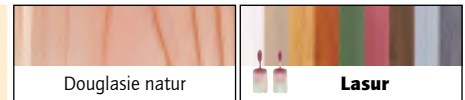


Gartenbank aus Douglasie, siehe Seite 134




*Empfohlene Pfosten 9 x 9 cm
siehe Seite 2*


Douglasie natur oder lasiert



Rahmen 40 mm, senkrechte Füllung 20 mm mit Nut und Feder, Gittereinsatz 6 x 6 cm

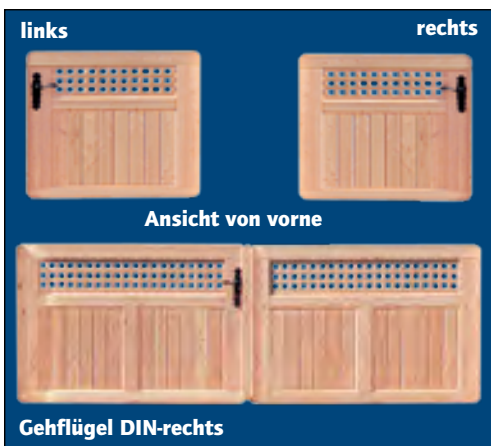


Breite cm	Höhe cm	Artikel Nr.	Preis € je Stück	Artikel Nr.	Preis € je Stück
98,5°	78,5	174010	259,00	174010.*	329,00
123,5°	78,5	174013	298,00	174013.*	372,00
148,5	78,5	174015	369,00	174015.*	445,00
158,5	78,5	174016	409,00	174016.*	482,00
178,5	78,5	174018	432,00	174018.*	499,00
98,5°	98,5	174110	279,00	174110.*	349,00
123,5°	98,5	174113	326,00	174113.*	398,00
148,5	98,5	174115	396,00	174115.*	469,00
158,5	98,5	174116	435,00	174116.*	510,00
178,5	98,5	174118	459,00	174118.*	532,00
98,5°	178,5	174810	369,00	174810.*	442,00
123,5°	178,5	174813	419,00	174813.*	495,00
148,5	178,5	174815	499,00	174815.*	589,00
158,5	178,5	174816	549,00	174816.*	639,00
178,5	178,5	174818	575,00	174818.*	665,00



Bei Bestellung unbedingt angeben, ob Schräge links oder rechts

81,5°	98,5/178,5	174908L	259,00	174908L.*	332,00
81,5°	98,5/178,5	174908R	259,00	174908R.*	332,00
88,5°	88,5/178,5	174909L	275,00	174909L.*	349,00
88,5°	88,5/178,5	174909R	275,00	174909R.*	349,00
101,5°	78,5/178,5	174910L	286,00	174910L.*	359,00
101,5°	78,5/178,5	174910R	286,00	174910R.*	359,00



100°	78,5	17401T	306,00	17401T.*	379,00
100°	98,5	17411T	335,00	17411T.*	405,00
100°	178,5	17481T	429,00	17481T.*	499,00
300	78,5	17403T	775,00	17403T.*	915,00
300	98,5	17413T	839,00	17413T.*	979,00
300	178,5	17483T	1.065,00	17483T.*	1.245,00

Fertigbreite = Normbreite (ohne Abzug) ° = ohne Mittelstrebe

ohne Beschlag; mit Schlossbohrung. Türen und Tore haben einen 14 cm breiten Leimholzrahmen → optischer Unterschied zum Zaunfeld. **Beschläge und Zubehör** ab Seite 52. **Bei Bestellung bitte DIN-Richtung angeben.**

Entscheiden Sie in Ruhe – die Auswahl ist vorzüglich



*Terrasse aus resursa
kesseldruckimprägniert KD+
mit Premiumprofil*



*Terrasse aus Douglasie natur
mit Premiumprofil*



*Terrasse aus Douglasie natur
mit Nutprofil*



*Terrasse aus Douglasie
kesseldruckimprägniert KDG mit Premiumprofil*

Weiterdenken? Mit Vergnügen!

Lachen, spielen, tanzen, leben: Eine Terrasse ist das am meisten beanspruchte Gartenholzprodukt. Mit unseren exzellenten Dielen erhalten Sie sich dieses Stück Lebensraum auf lange Sicht.



Terrasse Sature aus nordschwedischer Kiefer, glatt gehobelt



*Terrasse aus Douglasie
kesseldruckimprägniert KD+
glatt gehobelt*

Terrassendielen Douglasie natur



Türen auf und raus aus dem Haus

Kommen Sie ins Träumen und Schwärmen: Ihre Terrasse, einfach perfekt durch die besondere Holzqualität und erstklassige Verarbeitung. Douglasienholz ist unverwechselbar durch die ausdrucksstarke Holzstruktur. Ob unbehandelt oder kesseldruckimprägniert KD+/-KDG.



Fragen Sie nach unseren FSC®-zertifizierten Produkten



Terrassendiele Douglasie 28 mm, glatt

Douglasie gehobelt, Ober- und Unterseite glatt gehobelt, FSC®-zertifiziert, Längskanten gerundet, exakt rechtwinklig gekappt, unbehandelt



Stärke cm	Länge cm	VE	Artikel Nr.	Preis € je Stück
2,8 x 14,5	300	70	44130D	22,15
	400	70	44140D	29,55
	500	70	44150D	36,95



Info €/lfdm = 7,39

Terrassendiele Douglasie 28 mm, Premiumprofil

Douglasie gehobelt, Ober- und Unterseite mit Premiumprofil, FSC®-zertifiziert, Längskanten gerundet, exakt rechtwinklig gekappt, unbehandelt



Stärke cm	Länge cm	VE	Artikel Nr.	Preis € je Stück
2,8 x 14,5	300	70	44630P	20,95
	400	70	44640P	27,95
	500	70	44650P	34,95



Info €/lfdm = 6,99

Terrassendiele Douglasie 28 mm, Nutprofil

Douglasie gehobelt, Ober- und Unterseite mit Nutprofil, FSC®-zertifiziert, Längskanten gerundet, exakt rechtwinklig gekappt, unbehandelt



Stärke cm	Länge cm	VE	Artikel Nr.	Preis € je Stück
2,8 x 14,5	300	70	44630	20,95
	400	70	44640	27,95
	500	70	44650	34,95




Info €/lfdm = 6,99



Terrasse aus Douglasie mit Nutprofil

Terrassendiele Douglasie 40 mm, Premiumprofil

Douglasie gehobelt, Ober- und Unterseite mit Premiumprofil, FSC®-zertifiziert, Längskanten gerundet, exakt rechtwinklig gekappt, unbehandelt



Stärke cm	Länge cm	VE	Artikel Nr.	Preis € je Stück
4 x 14	400	42	58340P	43,80
	500	42	58350P	54,75

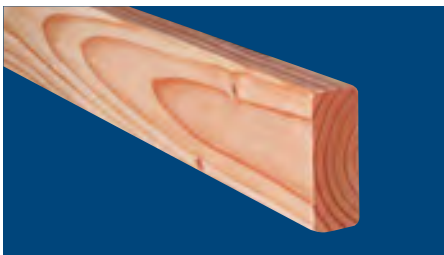


Info €/lfdm = 10,95

Extra: 40 mm stark (Das spart bei der Unterkonstruktion)

Für die Unterkonstruktion

(Weitere geeignete Hölzer siehe Seite 126 und 127)



Stärke cm	Länge cm	VE	Artikel Nr.	Preis € je Stück
3 x 8	300	130	52230D	16,75
	400	130	52240D	22,35
4 x 10	400	80	54440D	32,90
7 x 7	300	90	47730D	27,50
4,5 x 7	400	90	58640D	21,55

Da unbehandeltes Douglasienholz leicht verschmutzt, ist grundsätzlich **keine Rückgabe möglich!** Die Terrassendiele sind jeweils auf eine Sichtseite sortiert. Beachten Sie bitte auch die Hinweise zum Douglasienholz auf Seite 146.

Empfohlene Pflegemittel

für SCHEERER Holzprodukte

Für Terrassenhölzer



Lärche Java Kongo

Pullex® Bodenöl

Pflegeöl für Holzterrassen. Farbtöne: Lärche (hellbraun), Java (mittelbraun) und Kongo (dunkelbraun). Wasserabweisendes, gut eindringendes Öl mit hochwertigen Farbpigmenten. Lässt das Holz atmen und verringert Quellen und Schwinden. Bei Erstbehandlung mit Pullex® Imprägniergrund behandeln. 1 Gebinde 2,5 Liter reicht aus für ca. 30 qm.

Farbe	Info: €/Ltr.	Menge	Artikel Nr.	Preis € je Stück
Lärche	21,80	2,5 Ltr.	94525.1	54,50
Java	21,80	2,5 Ltr.	94525.2	54,50
Kongo	21,80	2,5 Ltr.	94525.3	54,50

Terrassendielen Douglasie KD+ braun



Terrasse aus Douglasie, glatt gehobelt, KD+ braun



Terrasse aus Douglasie, Nutprofil, KD+ braun

Schön auf Schritt und Tritt: Holzdielen für den Außenbereich

Alle unbehandelten Hölzer, die den natürlichen Witterungseinflüssen ausgesetzt sind, färben sich mit der Zeit grau. Das gilt auch für die Douglasie. Wer warme Farben bevorzugt, sollte sich für Terrassendielen mit KD+ brauner Imprägnierung entscheiden. Dank der natürlichen Rotfärbung der Douglasie ist das Ergebnis ein satter Brauntönen. Die Farbpigmente in der Imprägnierflüssigkeit wirken wie ein UV-Schutz und beugen dem Vergrauen vor.

Vorteile auf einen Blick

- Imprägniermittel mit braunen Farbpigmenten färbt intensiv braun
- Die natürliche Holzstruktur bleibt sichtbar
- Farbauffrischung für die Optik ist möglich, für die Haltbarkeit aber nicht nötig
- Doppelter Schutz: Das langlebige Douglasienholz wird durch die Kesseldruckimprägnierung so haltbar wie Holz der Dauerhaftigkeitsklasse 1



Terrasse aus Douglasie, Premiumprofil, KD+ braun

Bei Auslieferung ist die Oberfläche noch fleckig und die Douglasie schimmert rötlich durch. Erst durch Sonne und Regen wird die Oberfläche gleichmäßig braun.

Kesseldruckimprägnierte Douglasie, die mit Farbpigmenten behandelt wird (KD+/KDG), kann in der ersten Zeit abfärben.



SCHEERER-Wachslasur Universal
zur Nachpflege kesseldruckimprägnierter Hölzer. Wasserabweisende Wirkung. Nicht für unbehandelte Hölzer.
5,0 Ltr. braun

Info: €/Ltr.	Artikel Nr.	Preis € je Stück
5,99	98821	29,95

Terrassendiele Douglasie KD+ 28 mm, glatt


Douglasie gehobelt, Ober- und Unterseite glatt gehobelt, FSC®-zertifiziert, Längskanten gerundet, exakt rechtwinklig gekappt, KD+ braun



KD+



Stärke cm	Länge cm	VE	Artikel Nr.	Preis € je Stück
2,8 x 14,5	300	70	44131D	23,95
	400	70	44141D	31,95
	500	70	44151D	39,95




Info €/lfdm = 7,99

Terrassendiele Douglasie KD+ 28 mm, Premiumprofil

Douglasie gehobelt, Ober- und Unterseite mit Premiumprofil, FSC®-zertifiziert, Längskanten gerundet, exakt rechtwinklig gekappt, KD+ braun



KD+



Stärke cm	Länge cm	VE	Artikel Nr.	Preis € je Stück
2,8 x 14,5	300	70	44631P	22,95
	400	70	44641P	30,60
	500	70	44651P	38,25



Info €/lfdm = 7,65

Terrassendiele Douglasie KD+ 28 mm, Nutprofil

Douglasie gehobelt, Ober- und Unterseite mit Nutprofil, FSC®-zertifiziert, Längskanten gerundet, exakt rechtwinklig gekappt, KD+ braun



KD+



Stärke cm	Länge cm	VE	Artikel Nr.	Preis € je Stück
2,8 x 14,5	300	70	44631	22,95
	400	70	44641	30,60
	500	70	44651	38,25



Info €/lfdm = 7,65

Terrassendiele Douglasie KD+ 40 mm, Premiumprofil

Douglasie gehobelt, Ober- und Unterseite mit Premiumprofil, FSC®-zertifiziert, Längskanten gerundet, exakt rechtwinklig gekappt, KD+ braun



KD+



Stärke cm	Länge cm	VE	Artikel Nr.	Preis € je Stück
4 x 14	400	42	58341P	47,80
	500	42	58351P	59,75



Info €/lfdm = 11,95

Extra: 40 mm stark (Das spart bei der Unterkonstruktion)

Für die Unterkonstruktion Douglasie KD+

(Weitere geeignete Hölzer siehe Seite 126 und 127)



KD+



Stärke cm	Länge cm	VE	Artikel Nr.	Preis € je Stück
4,5 x 7	400	90	58641D	24,75



Fragen Sie nach unseren FSC®-zertifizierten Produkten



RAL – Ein Zeichen bürgt für Qualität

Durch die RAL-Imprägnierung ist das Holz so haltbar wie Holz der Dauerhaftigkeitsklasse 1. Deshalb geben wir auf alle RAL-impregnierten Produkte eine Garantie von 10 Jahren!



10 Jahre Garantie auf alle RAL-impregnierten Hölzer. Dafür steht der Ritter von SCHNEERER

Terrassendielen Douglasie KDG grau

SCHÖNE **OPTIK**
UND
LANGLEBIG

Unser KDG grau: Für Freunde der naturnahen Gartengestaltung

Holz hat die Eigenschaft, nach gewisser Zeit eine graue Patina zu bekommen. Wie schnell diese silbergraue Färbung eintritt, hängt von der Holzart ab und wie stark die Sonne auf das Holz scheint. Doch warum Monate oder sogar Jahre auf die natürliche Farbveränderung warten? Mit unserer innovativen Kesseldruckimprägnierung KDG grau nehmen wir diesen Prozess für Sie vorweg.

Vorteile auf einen Blick

- Imprägniermittel mit Zusatz grauer Farbpigmente
- Intensive silbergraue Einfärbung, die natürliche Holzstruktur bleibt sichtbar
- Absolut pflegeleichte Produkte, einmal montieren – kein Nachstreichen
- Spätere Behandlung mit grauen Terrassenölen ist möglich, aber nicht nötig
- Haltbar wie Holz der Dauerhaftigkeitsklasse 1
- 10 Jahre SCHEERER-Garantie



Bei Auslieferung ist die Oberfläche noch fleckig und die Douglasie schimmert rötlich durch. Erst durch Sonne und Regen wird die Oberfläche gleichmäßig grau.
Kesseldruckimprägnierte Douglasie, die mit Farbpigmenten behandelt wird (KD+ /KDG), kann in der ersten Zeit abfärben.

SCHEERER-Wachslasur Universal
zur Nachpflege kesseldruckimprägnierter Hölzer. Wasserabweisende Wirkung. Nicht für unbehandelte Hölzer.
5,0 Ltr. grau

Info: €/Ltr.	Artikel Nr.	Preis € je Stück
5,99	98822	29,95



Terrassendiele Douglasie KDG 28 mm, glatt


Douglasie gehobelt, Ober- und Unterseite glatt gehobelt, FSC®-zertifiziert, Längskanten gerundet, exakt rechtwinklig gekappt, KDG grau



KDG



Stärke cm	Länge cm	VE	Artikel Nr.	Preis € je Stück
2,8 x 14,5	300	70	44132D	23,95
	400	70	44142D	31,95
	500	70	44152D	39,95




Info €/lfdm = 7,99

Terrassendiele Douglasie KDG 28 mm, Premiumprofil

Douglasie gehobelt, Ober- und Unterseite mit Premiumprofil, FSC®-zertifiziert, Längskanten gerundet, exakt rechtwinklig gekappt, KDG grau



KDG



Stärke cm	Länge cm	VE	Artikel Nr.	Preis € je Stück
2,8 x 14,5	300	70	44632P	22,95
	400	70	44642P	30,60
	500	70	44652P	38,25




Info €/lfdm = 7,65

Terrassendiele Douglasie KDG 40 mm, Premiumprofil

Douglasie gehobelt, Ober- und Unterseite mit Premiumprofil, FSC®-zertifiziert, Längskanten gerundet, exakt rechtwinklig gekappt, KDG grau



KDG



Stärke cm	Länge cm	VE	Artikel Nr.	Preis € je Stück
4 x 14	400	42	58342P	47,80
	500	42	58352P	59,75



Info €/lfdm = 11,95

Extra: 40 mm stark (Das spart bei der Unterkonstruktion)

Für die Unterkonstruktion Douglasie KDG

(Weitere geeignete Hölzer siehe Seite 126 und 127)



KDG



Stärke cm	Länge cm	VE	Artikel Nr.	Preis € je Stück
4,5 x 7	400	90	58642D	24,75



Fragen Sie nach unseren
FSC®-zertifizierten Produkten



Terrassendielen resorsa Systemholz



resorsa mit Premiumprofil – vor der Wachsbehandlung

Das Holzprodukt mit wasserabweisendem Schutzfilm

Die größte Belastung im Freien stellt für das Naturmaterial Holz der dauernde Wechsel von Durchfeuchtung und Austrocknung durch Regen und Sonne dar. Es konnte jetzt ein

Oberflächensystem entwickelt werden, das diese Belastung speziell für kesseldruckimprägniertes Holz deutlich vermindert.

Die resorsa-Hydrophobierung

(hydrophob = wasserabstoßend)

Bei diesem Verfahren wird das Holz im ersten Schritt durch eine hochwertige Kesseldruckimprägnierung nach RAL mit einem tief eindringenden, ökologisch unbedenklichen Holzschutz ausgestattet. Im zweiten Schritt wird bauseits nach der Montage des Terrassenbelages die Holzoberfläche mit einem wasserabweisenden Schutzfilm auf Wachsbasis versehen.

Vorteile zu Ihrem Nutzen

- Wasserabstoßende Oberfläche: niedrigere und ausgeglichene Holzfeuchten im Holz
- Schonung der Ressource Holz durch längere Lebensdauer: aufgrund geringerer Holzfeuchten Verschlechterung der Lebensbedingungen für Holzschädlinge (Fäulnispilze)
- Haltbar wie Holz der Dauerhaftigkeitsklasse 1



resorsa – mit Wachslasur behandelt

resorsa Systemholz – speziell entwickelt für den Außenbereich.

So funktioniert's: Premium-Terrassendiele KD+ **plus** resoursa-Wachslasur **ergibt** resoursa-Systemholz

Premium-Terrassendiele KD+:

- **Ausgesuchtes Kiefernholz**
nordisches Rotholz, astarm, kleine fest verwachsene Äste
- Intensive, tief eindringende **braune Einfärbung**
- Aus PEFC-zertifizierter nachhaltiger Forstwirtschaft
- **RAL-Kesseldruckimprägnierung** für Gebrauchsklasse 3 (frei bewitterter Außenbereich, ohne Erdkontakt) inkl. Terrassendielen und deren Unterkonstruktion

resoursa-Wachslasur:

- Braunes Holzwachs zur Erstbehandlung von kesseldruckimprägnierten Terrassendielen
- Wasserabweisende Wirkung
- Verstärkt und erneuert die braune Färbung



resoursa
Garantie-Erklärung
siehe Seite 141



resoursa-Systemholz:

Nachwachsender Rohstoff aus zertifizierter Forstwirtschaft

15 Jahre Garantie

Wasserabweisender Effekt

Langanhaltende Färbung mit passendem Pflegeset

Geprüfte RAL-Qualität

Premium Terrassendiele KD+ 27 mm

Skandinavische PEFC-Kiefer u/s, KD+ braun beidseitig Premiumprofil, RAL GK3



Stärke cm	Länge cm	VE	Artikel Nr.	Preis € je Stück
2,7 x 14,5	420	70	44742	29,20
	450	70	44745	31,30
	480	70	44748	33,35
	510	70	44751	35,45



Info €/lfdm = 6,95

27 mm stark

Es sind nicht immer alle Längen verfügbar. Fragen Sie daher vor Bestellung den Lagerbestand an.

Für die Unterkonstruktion KD+

gehobelt (weitere geeignete Hölzer siehe Seite 126 und 127)



Stärke cm	Länge cm	VE	Artikel Nr.	Preis € je Stück	
KD+ braun	4,5 x 7	400	90	58640	18,75



Empfohlene Pflegemittel

für SCHEERER Holzprodukte

SCHEERER-Wachslasur Universal streichfertige Wachslasur zur Erstbehandlung und Nachpflege von KD+ kesseldruckimprägnierten Terrassendielen. Wasserabweisende Wirkung. Verstärkt die braune Farbausprägung. Flüssige Formulierung. Verbrauch ca. 150 ml/qm. Resoursa-Garantie nur bei Anwendung der Universallasur. Nicht für unbehandelte Hölzer.

Info: €/Ltr.	Menge	Artikel Nr.	Preis € je Stück
5,99	5 Ltr. braun	98821	29,95

Einbauempfehlungen für resoursa-Terrassendielen

- Auflagenabstand 50 - 60 cm
- Verwendung von Distanzbändern oder Abstandshaltern zur Unterlüftung des Holzes

Terrassendielen Sature



Haltbar durch Kieselsäure

Für Flächen, die ganzjährig Wind und Wetter ausgesetzt sind, bietet SCHEERER Sature-Terrassendielen aus FSC® und PEFC™-zertifizierter, nordischer Kiefer. Das Verfahren von Sature funktioniert wie eine natürliche Kesseldruckimprägnierung. Statt synthetischer Biozide wird jedoch Silikat (Kieselsäure) ins Holz eingebracht und untrennbar mit ihm verbunden. Eine weitere Behandlung ist nicht nötig.

Vorteile auf einen Blick

- Höchste Haltbarkeitsstufe, vergleichbar mit Dauerhaftigkeitsklasse 1
- Ohne synthetische Biozide und Schwermetalle
- Keine Chance für Pilze und Mikroorganismen
- Pflegefrei, allmähliche natürliche Vergrauung
- Umweltfreundlich wie unbehandeltes Holz
- 10 Jahre Garantie sofern Schnitt- und Bearbeitungsstellen mit Flamm- und Fäulnisschutz behandelt werden




Sature modifiziertes Holz ist geschützt gegen Fäulnis, Feuer und Wasser



Nach dem ersten Winter kann es zu einem leichten „Ausfasern“ an der Oberfläche kommen. Die Fasern können einfach abgeburstet werden



Sature -Terrassendielen haben anfangs einen warmen Holzfarbton. In ca. zwei Jahren verändert sich die Farbe in ein Silbergrau



Sature-Select-Terrassendielen



	Stärke cm	Länge cm	Artikel Nr.	Preis € je Stück
Nordische Kiefer gehobelt, Längskanten gerundet Info €/lfdm = 9,99	2,7 x 12	360	91236	35,95
		420	91242	41,95
		480	91248	47,95
Unterkonstruktion Info €/lfdm = 8,99	4,5 x 7	300	91430	26,95
		400	91440	35,95
		480	91448	43,15



Sature-Dielen mögen freie Bewitterung mit Licht und Regen, dann werden sie allmählich schön silbergrau. Schimmelpilze, die sich oberflächlich ansiedeln können, tötet die UV-Strahlung schnell ab.

Pflege und Oberflächenbehandlung

Sature ist sehr strapazierfähig und benötigt minimale Pflege. Je nach Beanspruchung sollten die Terrassendielen gelegentlich nachbehandelt werden. Aufgrund der wasserabweisenden Oberfläche ist eine Behandlung mit Öl, Farbe oder Lack NICHT möglich.



	Menge	Artikel Nr.	Preis € je Stück
#protect 1 Flamm- und Fäulnischutz zur Nachbehandlung von Schnittkanten	1 Liter	91911	47,75

Befestigungssysteme

SCHEERER Befestigungssystem für Terrassendielen



Um eine Terrassenoberfläche ohne optisch störende Schraubenköpfe zu erhalten, bietet SCHEERER ein Befestigungssystem, mit dem Sie einfach und effektiv die Terrassendielen unsichtbar befestigen können.

Vorteile

- Optisch „saubere“ Fläche, ohne störende Schrauben
- Keine zusätzliche Rissbildung durch die Keilwirkung der Schraubenköpfe
- Keine Verletzungsgefahr durch herausstehende Schrauben



Profilierte Metallstege aus verzinktem Stahl und zusätzlicher schwarzer Kunststoffbeschichtung.

Vorteile

- Einfaches, aber robustes System
- Alterungsbeständig
- Konstruktiver Holzschutz, die Dielen liegen nicht mehr direkt auf der Unterkonstruktion auf, dadurch Hinterlüftung (5 mm Abstand)
- 3-Punkt-Schraubensystem, dadurch kann das Holz in der Breite arbeiten
- Komplett mit Schrauben

Die Bodenhalter werden an der Unterseite des Brettes mit 3 Schrauben befestigt. Die mittlere Schraube wird fest angezogen und fixiert den Halter am Brett. Die äußeren Schrauben werden mittig in den Langlöchern nur leicht angezogen (wichtig, damit das Holz arbeiten kann).



Die Diele wird unter die vorhergehende geschoben und festgeschraubt. Die Bodenhalter kommen immer wechselseitig auf der Unterkonstruktion zu liegen.

Hinweis:
Nur für Nadelholz-Dielen geeignet



Am Anfang und am Ende der Terrasse wird die Lasche des Halters umgeschlagen und an der Stirnseite der Unterkonstruktion festgeschraubt. Alternativ kann man die überstehende Lasche auch absägen und die Diele sichtbar von oben verschrauben.

Bodenhalter

SCHEERER Bodenhalter 140, 50 Stück, Typ 2
komplett mit Schrauben, für Terrassendielen 140 mm bis 190 mm
1 Paket ist ausreichend für ca. 3,6 m² bei 145 mm Dielenbreite

09886

Preis €

69,00

Bitte befolgen Sie unbedingt die der Lieferung beiliegende ausführliche Montageanleitung.

Zubehör/Montagetipps



Terrassenbauschrauben für Nadelholz (Douglasie, Kiefer, Fichte)



mit Assy-Zylinderkopf, Bohrspitze und Fräskopf

250 St.

Stärke
mm

5,5

Länge
mm

60 mm

Artikel
Nr.

06760VTP

Preis €
je Stück


184,60

Einsatz (Bit) für Assy® AW 20L (orange)

06718

4,90

Distanzband für Terrassendielen



Distanzband

8 x 8 mm, einseitig selbstklebend, EPDM-Kautschuk, verrottungsfest, wetterbeständig, hochelastisch

8 x 8 mm

200 cm

09888

5,95

- Belüftung: zwischen Diele und Unterkonstruktion, erhöht die Lebensdauer des Holzes
- elastisch: vermindert Abscheren der Schrauben beim Quellen der Dielen
- Federung: erhöht den Trittkomfort

Empfohlener Auflagenabstand der Unterkonstruktion für Terrassenbeläge

Holzart	Dielenquerschnitt mm	Auflagenabstand Lichter Abstand in cm
Premium Kiefer resoursa	27 x 145	50 - 60
Douglasie	28 x 145	50 - 60
Douglasie	40 x 140	60 - 70

Bitte beachten Sie:

Ab einer Höhe von 60 cm werden nach unten offene Terrassenkonstruktionen wie Balkone im Sinne der DIN 1052 als **Holzbawerke** betrachtet. Die einschlägigen Vorschriften sind bei der Konstruktion zu beachten. Gewerblichen Verarbeitern empfehlen wir die **Fachregeln des Zimmerhandwerks, 02 Balkone und Terrassen** zu beachten!

Einbauempfehlungen für SCHEERER-Terrassendielen

- Kein direkter Kontakt zwischen Diele und Unterkonstruktion, um Staunässe zu vermeiden. Daher grundsätzlich Distanzbänder oder Abstandshalter wie die SCHEERER Bodenhalter verwenden (Voraussetzung für die SCHEERER Herstellergarantie).
- Vermeiden Sie Staunässe durch wasserdurchlässigen Untergrund (Sand/Kiesschüttung). Für ausreichende Hinterlüftung der gesamten Konstruktion sollte ebenfalls gesorgt werden.
- Leichtes Gefälle (ca. 1 - 2 %) entlang der Profilierung sorgt dafür, dass Regenwasser ablaufen kann.
- Dielenabstand je nach Trockenheit 5 - 8 mm.
- Verwenden Sie je Diele und Auflage mindestens 2 Edelstahlschrauben (möglichst „Torx“ o. Ä., dann können die Schrauben ohne große Kraftanstrengung ein- und nach Bedarf auch wieder herausgeschraubt werden). Die Verschraubung erfolgt ca. 2 bis 3 cm vom Rand.
- Luftabschluss durch geschlossene Stellflächen (Blumentöpfe etc.) vermeiden.
- Eine nachträgliche Oberflächenbehandlung durch wasserabweisende Öle (Pullex® Bodenöl siehe Seite 115 und 145) reduziert die unerwünschten Quell- und Schwundvorgänge.
- Zur regelmäßigen Reinigung können gängige Haushaltsreiniger (ohne Scheuerzusätze) verwendet werden. Bei Hochdruckreinigern unbedingt zu hohen Strahldruck vermeiden, da dieser die Holzfasern zerstören kann.
- Vorsicht an Mauerwänden und sichtbaren Unterkonstruktionen. Hier können Flecken durch „Ausbluten“ von Holzinhaltstoffen auftreten.

Typische Eigenschaften von Terrassenhölzern

Trockenrissbildungen, insbesondere an den Kopfenden, aber auch in der Fläche können in Abhängigkeit von der Witterung auftreten. Leichte Krümmungen und Verdrehen sind nicht auszuschließen. Diese können bei der Verarbeitung mit Hilfe von Keilen, Schraubzwingen und Zurrgurten ausgeglichen werden. Nach ordentlicher Verschraubung verziehen sich die Bretter nicht weiter. Optische Unsauberkeiten wie Wasserflecken, Farbunterschiede durch Lichteinwirkung, Bläue beim Splintholz etc. beeinträchtigen die Qualität nicht.



Durch Witterung und UV-Strahlung bekommt das Holz im Laufe von Monaten eine gleichmäßige silbergraue Färbung. Sollte dieser Effekt nicht gewünscht sein, ist eine sofortige Oberflächenbehandlung, zum Beispiel mit Pullex® Bodenöl, empfehlenswert. Es kann, vor allem in der Anfangszeit, zu Harzaustritten kommen. Diese können nach Aushärtung vorsichtig mechanisch entfernt werden.

Holz ist und bleibt ein Naturprodukt!

Konstruktionshölzer

Kanthölzer (Kreuzholz)

gehobelt, exakt gekappt, Kanten gerundet

	
Fichte/Kiefer KD+	Douglasie natur

Stärke cm	Länge cm	VE	Fichte/Kiefer KD+		Douglasie natur	
			Artikel Nr.	Preis € je Stück	Artikel Nr.	Preis € je Stück
7 x 7	180	90	47718	11,95		
	210	90	47721	13,95		
	240	90	47724	15,95		
	300	90			47730D	27,50
9 x 9	190	55	49719	19,85		
	210	55	49721	21,95		
	240	55	49724	25,10		
	270	55	49727	28,20		
	300	55	49730	31,35	49730D	49,95
	400	55	49740	43,00	49740D	66,60
11 x 11	500	55	49750	54,75		
	190	36	42719	29,95		
	210	36	42721	33,10		
	240	36	42724	37,80	42724D	59,00
	270	36	42727	42,55		
	300	36	42730	47,25		
400	36	42740	65,50			

Auflagen

gehobelt, exakt gekappt, Kanten gerundet

Stärke cm	Länge cm	VE	Fichte/Kiefer KD+		Douglasie natur	
			Artikel Nr.	Preis € je Stück	Artikel Nr.	Preis € je Stück
7 x 14	300		48130	41,85	48130D	67,00
	400		48140	55,80	48140D	89,00
	500		48150	69,75	48150D	112,00
	600		48160	87,00	48160D	139,00
5 x 20	549		58755	79,00	58755D	129,00
7 x 20	400		48340	77,00	48340D	116,00
	500		48350	98,00	48350D	145,00
	600		48360	119,00	48360D	179,00

Konstruktionshölzer


gehobelt, Kanten gerundet

Stärke cm	Länge cm	VE	Fichte/Kiefer KD+		Douglasie natur	
			Artikel Nr.	Preis € je Stück	Artikel Nr.	Preis € je Stück
2 x 10	300	130	53030	9,55	53030D	14,20
	400	130	53040	12,75	53040D	18,95
3 x 5	200	120	51020	5,60	51020D	8,65
	300	120	51030	8,35	51030D	12,95
3 x 8	300	130	52230	11,60	52230D	16,75
	400	130	52240	15,45	52240D	22,35
4,5 x 7	300	90	58630	14,05		
	400	90	58640	18,75	58640D	21,55

Bei Douglasie keine Rückgabe möglich. Es handelt sich um Gartenbauhölzer, nicht um Hobelware für Tischlerarbeiten.


Bretter und Bohlen

Gehobelt, Kanten gerundet.




*Bei den Kurzlängen gilt eine Mindestbestellmenge von 20 Stück, sonst 50 % Preiszuschlag.

Stärke cm	Länge cm	VE	Artikel Nr.	Preis € je Stück	Artikel Nr.	Preis € je Stück
2 x 15	120*	140	43012	5,35		
	150*	140	43015	6,70	43015D	10,45
	180*	140	43018	7,95	43018D	12,55
	200*	140	43020	8,90	43020D	13,95
	300	70	43030	13,35	43030D	20,95
	400	70	43040	17,80	43040D	27,95
2,8 x 14,5	300	70	44130	16,35	44130D	22,15
	400	70	44140	21,80	44140D	29,55
	500	70	44150	27,25	44150D	36,95
2,8 x 19,5	400	70	44240	28,95		
	500	70	44250	36,20		
4 x 10	200	80	54420	10,95		
	250	80	54425	13,65		
	300	80	54430	16,35	54430D	24,70
	400	80	54440	21,80	54440D	32,90
4 x 14	369	42	58337	27,55	58337D	42,35
	400	42			58340D	45,80
	500	42			58350D	57,25




Nut- und Feder-Bohle Deckungsbreite bei 2 x 10 ca. 89 mm, bei 2 x 15 ca. 138 mm



2 x 10	200	130	53620	7,30	53620D	11,00
	300	130	53630	10,95	53630D	16,45
	400	130	53640	14,60	53640D	21,95
2 x 15	300	70	43430	14,95	43430D	21,55
	400	70	43440	19,95	43440D	28,75
	500	70	43450	24,95	43450D	35,95

Leimholz allseitig gehobelt, Längskanten gerundet



		Fichte/Tanne	Douglasie natur
4 x 10	400	56140	51,00
	400	57140	71,00
5 x 14	400	57240	89,00
	400		
6 x 14	300	48130L	94,00
	400	48140L	124,00
	500	48150L	159,00
	600	48160L	189,00
7 x 20	400	48340L	199,00
	500	48350L	249,00
	600	48360L	298,00



10 Jahre Garantie
auf alle RAL-impregnierten Hölzer.
Dafür steht der Ritter von SCHEERER



RAL – ein Zeichen bürgt für Qualität

Achten Sie auf das RAL-Gütesiegel: Dieses Abzeichen wird von der Gütegemeinschaft Imprägnierte Holzbauelemente e.V. vergeben. Holzprodukte mit dem RAL-Siegel wurden nach strengsten Richtlinien imprägniert, die weit über der üblichen Norm liegen. Die Einhaltung dieser Richtlinien unterliegt dabei einer ständigen Überprüfung. Deshalb geben wir auf alle RAL-impregnierten Produkte eine Garantie von 10 Jahren!




Probenentnahme



Holz nach der RAL-Kesseldruckimprägnierung KD+

Stilvolle Schmuckstücke für Ihr grünes Reich



Sternpergola

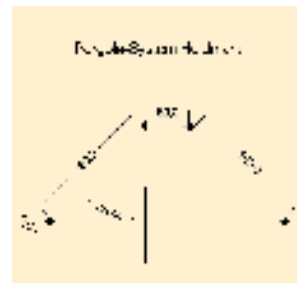


Sternpergola Heidmark

Ideal zur Terrassengestaltung oder im Garten

Komplettbausatz aus Douglasie
 4 Pfosten Heidmark Spezial 9 x 9 x 210 cm,
 1 Holm 4 x 10 x 362 cm,
 1 Holm 4 x 10 x 102 cm,
 7 Auflagen 4 x 10 cm, Beschlagsatz,
 ohne Anker

Die Wandelemente gehören nicht zum Lieferumfang und müssen gesondert bestellt werden. 2 Elemente mit 178,5 cm und 1 Element mit 58,5 cm Breite (siehe Exklusiv-Sichtschutz Seite 94 - 111).



Artikel
Nr.

Preis €
je Stück

Douglasie natur

13190D **459,00**

13190D.* **599,00**

Lasur



System Heidmark



Pergola Heidmark mit Sichtschutz Borkum aus Douglasie, Lasur-Farbtön Schwedenrot



Pergola-System Heidmark

Die verspielte Variante. Pfosten 9 x 9 cm mit einer Ausklinkung 4 x 9 cm, in die der Holm 4 x 10 cm gelegt wird. Auflagen 4 x 9 cm. Das Material ist wahlweise Kiefer kesseldruckimprägniert KD+ braun oder Douglasie natur bzw. farbbehandelt. Es gibt komplette Pergolenbausätze oder Sie stellen sich aus Einzelmaterial Ihre Pergola im Baukastensystem zusammen. Für Fundamentmontage, ohne Anker.

KD+

Pergola Heidmark (Komplettbausatz mit Schrauben) 3 Heidmark-Pfosten 9 x 9 cm 2,10 m, 2 Holme 4 x 10 cm 2,30 m, 12 Auflagen, 4 x 9 cm 0,58 m, 4 Streben 4 x 10 cm 0,30 m



Pergola Verlängerung (Komplettbausatz mit Schrauben) 1 Heidmark-Pfosten 9 x 9 cm 2,10 m, 1 Holm 4 x 10 cm 1,89 m, 5 Auflagen 4 x 9 cm 0,58 m, 2 Streben 4 x 10 cm 0,30 m

Einzelmaterial

Heidmark-Pfosten

mit Ausklinkung 4 x 9 cm

Heidmark-Holm

2,30 m an einem Ende abgeschrägt

Heidmark-Strebe

Heidmark-Auflage

Hinweis:

Beim Einbau von Sichtschutz-Elementen entfallen die Streben.

Stärke cm	Länge cm	KD+		Douglasie natur	
		Artikel Nr.	Preis € je Stück	Artikel Nr.	Preis € je Stück
60	460	13146	239,00	13146D	349,00
60	190	13119	99,00	13119D	159,00
9 x 9	210	54721	25,95	54721D	42,50
	235	54724	29,95	54724D	49,00
4 x 10	190	54719	13,95	54719D	23,95
	230	54723	17,35	54723D	29,95
4 x 10	30	54703	2,35	54703D	3,95
4 x 9	58	54706	5,25	54706D	8,95

Pergola-System Heidmark aus Douglasie, farbbehandelt



Pergola Heidmark (Komplettbausatz mit Schrauben) 3 Heidmark-Pfosten 9 x 9 cm 2,10 m, 2 Holme 4 x 10 cm 2,30 m, 12 Auflagen, 4 x 9 cm 0,58 m, 4 Streben 4 x 10 cm 0,30 m

Pergola Verlängerung (Komplettbausatz mit Schrauben) 1 Heidmark-Pfosten 9 x 9 cm 2,10 m, 1 Holm 4 x 10 cm 1,89 m, 5 Auflagen 4 x 9 cm 0,58 m, 2 Streben 4 x 10 cm 0,30 m

Einzelmaterial

Heidmark-Pfosten

mit Ausklinkung 4 x 9 cm

Heidmark-Holm

2,30 m an einem Ende abgeschrägt

Heidmark-Strebe

Heidmark-Auflage

Stärke cm	Länge cm	Lasur	
		Artikel Nr.	Preis € je Stück
60	460	13146D.*	549,00
60	190	13119D.*	259,00
9 x 9	210	54721D.*	59,95
	235	54724D.*	67,50
4 x 10	190	54719D.*	39,95
	230	54723D.*	49,00
4 x 10	30	54703D.*	11,95
4 x 9	58	54706D.*	16,95

Als Befestigung empfehlen wir folgende Schraubenlängen:

120 mm (für Auflagen)
















80 mm (für Holme und Streben)



Pergola Elbmarsch mit Terrasse aus Douglasie kesseldruckimprägniert KD+

Pergola-System Elbmarsch

Die massive Variante. Pfosten 11 x 11 cm, Holme 9 x 9 cm oder für größere Spannweiten 7 x 14 cm. Auflagen (Reiter) 7 x 14 cm. Das Material ist wahlweise Kiefer kesseldruckimprägniert KD+ braun oder Douglasie natur. Es ist ein „Baukastensystem“, das heißt, Sie stellen sich nach Ihren Anforderungen das Einzelmaterial zusammen.

	Stärke cm	Länge cm	Kiefer KD+		Douglasie natur		
			Artikel Nr.	Preis € je Stück	Artikel Nr.	Preis € je Stück	
KD+  	 9 x 9	Pergolen-Pfosten gerade gekappt, gehobelt, Kanten gerundet, Kreuzholz	9 x 9 190	49719	19,85	49719D	33,90
			210	49721	21,95		
			240	49724	25,10		
			270	49727	28,20		
			300	49730	31,35	49730D	49,95
KD+  	 9 x 9	Pergolen-Holme gerade gekappt, gehobelt, Kanten gerundet, Kreuzholz	9 x 9 300	49730	31,35	49730D	49,95
			400	49740	43,00	49740D	66,60
			500	49750	54,75		
KD+  	 11 x 11	Pergolen-Pfosten (bei Douglasie → Leimholz) gerade gekappt, gehobelt, Kanten gerundet, mit Ausklinkung	11 x 11 210	42721K	39,00	42921DK	119,00
			240	42724K	46,95	42924DK	139,00
KD+  	 7 x 14	Pergolen-Holme und Auflagen Vollholz , gerade gekappt, gehobelt, Kanten gerundet	7 x 14 300	48130	41,85	48130D	67,00
			400	48140	55,80	48140D	89,00
			500	48150	69,75	48150D	112,00
			600	48160	87,00	48160D	139,00
KD+  	 7 x 7	Pergolen-Auflagen allseitig gehobelt, Kanten gerundet, Kopfenden abgeschrägt	7 x 7 60	47806	5,95	47806D	8,95
			 7 x 7	Pergolen-Streben allseitig gehobelt, angeschrägt 45°	7 x 7 50	47805	4,65

Laubengänge



Laubengang Exklusiv aus Douglasie mit Rankelement Wilsede



Laubengang Heidmark aus Douglasie bauseits lasiert

Schaffen Sie sich Ihren Traumgarten

Mit einem Laubengang können Sie Ihren Eingang aufwerten. Zwischen den Pfosten lässt sich eine Tür integrieren. Natürlich auch sehr dekorativ als Solitär im Garten.

Laubengänge aus Kiefernholz KD+ und Douglasie



KD+



Laubengang Heidmark

ohne Rankgitter, Komplettbausatz mit Schrauben

B 190 x H 225 x T 100 cm (Außenmaße)

- 4 Pfosten Heidmark 9 x 9 x 210 cm
- 2 Holme Heidmark 4 x 10 x 190 cm
- 6 Auflagen Heidmark 4,5 x 7 x 100 cm
- 4 Streben Heidmark 4 x 10 x 30 cm

Für Fundamentmontage
(Anker sind gesondert zu bestellen siehe Seite 60)

Durchgangsbreite variabel von 100 bis ca. 140 cm



Laubengang Exklusiv mit Bogen

ohne Rankgitter, Komplettbausatz mit Schrauben

B 165 x H 225 x T 100 cm (Außenmaße)

- 4 Pfosten Heidmark 9 x 9 x 210 cm
- 2 Leimholzbögen Exklusiv 4 x 10 x 165 cm
- 6 Auflagen Heidmark 4,5 x 7 x 100 cm

Für Fundamentmontage
(Anker sind gesondert zu bestellen siehe Seite 60)

Durchgangsbreite ca. 100 cm

Achtung: neue Bogenform

passende Rankgitter finden Sie auf Seite 133

Artikel Nr.	Preis € je Stück	Artikel Nr.	Preis € je Stück
13230	245,00	13230D	379,00

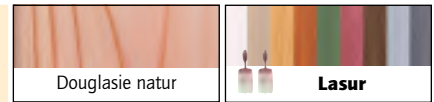
Lasur	
13230D.*	579,00

13230B	289,00	13230BD	399,00

Lasur	
13230B.*	599,00

Rankelement für Laubengänge

2 Stück je Laubengang erforderlich und 2 Sätze Schraubblaschen



Rankelement Wilsede

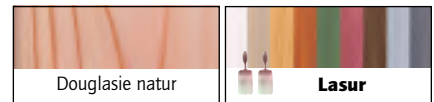

Rahmen 40 x 100 mm, Gitterleisten 18 x 30 mm, aufwendig überplattet, 58,5 x 178,5 cm



Breite cm	Höhe cm	Artikel Nr.	Preis € je Stück	Artikel Nr.	Preis € je Stück
58,5	178,5	17806G	225,00	17806G.*	299,00

Rankelement leicht

ohne Rahmen, Gitterleisten 20 x 40 mm, aufwendig überplattet



Breite cm	Höhe cm	Artikel Nr.	Preis € je Stück	Artikel Nr.	Preis € je Stück
58,5	178,5	18906D	79,00	18906D.*	149,00

Rankelement Heidmark



KD+



Breite cm	Höhe cm	Artikel Nr.	Preis € je Stück
58,5	178,5	18806	76,00
98,5	178,5	18810	92,00
178,5	178,5	18818	149,00

Rahmen gehobelt 30 x 50 mm, Sprossen 20 x 30 mm, beidseitig genagelt, Raster 15 x15 cm, kesseldruckimprägniert



Schraubblaschen-Satz



für Montage zwischen Pfosten
Packung 4 Stk. (für 1 Zaunfeld)
 inkl. Schraubensatz

Artikel Nr.	Preis €
08717	3,95
08717V	10,95

Gartenmöbel aus Massivholz



Gartenbank aus Douglasie natur



Stehtisch, bauseits lasiert



Gartenbank ohne Lehne aus Douglasie natur



Steckstuhl aus Douglasie natur

Gartenelemente



Douglasie natur



Gartenbank

Bausatz, Douglasie natur, stabile Ausführung in 40 mm Materialstärke, vormontierte und verleimte Wangen, vorgebohrte Sitzbretter, mit V2A-Schrauben, leicht montierbar

Breite cm	Tiefe cm	Höhe cm	Artikel Nr.	Preis € je Stück
130	55	90	16613D	279,00
200	55	90	16620D	398,00



Gartenbank ohne Lehne

Bausatz, Douglasie natur, stabile Ausführung in 40 mm Materialstärke, vormontierte und verleimte Wangen, vorgebohrte Sitzbretter, mit V2A-Schrauben, leicht montierbar

130	45	44	16612D	239,00
200	45	44	16619D	269,00



Steckstuhl

NEU!

Platzsparend ineinander zustecken. Douglasie natur, Lehne und Sitzfläche mit Rhombusleisten 24 x 78 mm, fertig montiert

50	90	90	16660D	109,00
----	----	----	--------	---------------



Stehtisch

NEU!

Bausatz, Douglasie natur, sehr stabile Ausführung. Platzsparend zusammen zuklappen, Tischplatte 40 mm stark, Durchmesser 79 cm

		115	16651D	499,00
--	--	-----	--------	---------------

Bauseits lasiert



Picknicktisch aus Douglasie massiv, saubere Verarbeitung



Pflanzkästen Nordmark, KD+ braun



Pflanzkästen Sechseck



Kompostsilo

Gartenelemente

KD+



Picknicktisch

Bausatz, stabile Ausführung mit einer Längstraverse, gehobelt, Tischplatte 180 x 73 cm, Sitzflächen 180 x 32 cm

Breite cm	Tiefe cm	Höhe cm
181	180	78

Kiefer KD+		Douglasie natur	
Artikel Nr.	Preis € je Stück	Artikel Nr.	Preis € je Stück
16618	379,00	16618D	499,00

KD+



Pflanzkasten Nordmark

aus 7 x 7 cm, Kanten gerundet

100	50	40
150	50	40
180	50	40

16510	225,00	16510D	279,00
16515	256,00	16515D	329,00
16518	285,00	16518D	379,00

KD+



Pflanzkasten Sechseck

aus 7 x 7 cm, Kanten gerundet

Ø 74	-	40
Ø 94	-	40

16404	229,00	16404D	289,00
16405	249,00	16405D	319,00

KD+



Kompostsilo

Inhalt: 1,0 cbm, aus unbehandeltem Douglasienholz (B-Sortierung). Bausatz aus 28 x 145 mm Dielen. Natürlich dauerhaft, ohne chemischen Holzschutz. Ohne Verbindungsmittel, biologisch abbaubar. Schnell aufgebaut, die Bretter werden einfach zusammengesteckt.

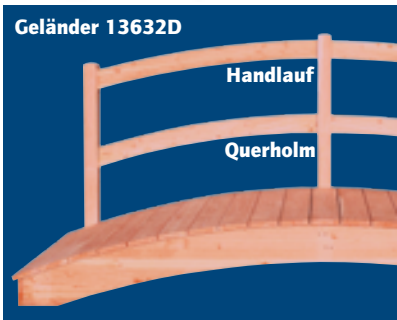
120	120	90
-----	-----	----

		16102D	159,00
--	--	--------	---------------

Gartenbrücken



Gartenbrücke aus Douglasie mit 1x Geländer 13632D




Brücke in Sonderanfertigung 3,50 m Länge

Schlagen Sie Brücken zwischen dem Nützlichen und dem Schönen. Denn romantische Gartenbrücken setzen kleine Farbtupfer in Ihr grünes Reich. Nur eine von zahlreichen Anregungen, wie Sie auf kreative Weise Ihren Garten noch interessanter gestalten. Dabei sind unsere Gartenelemente beides: schmückende Accessoires und praktische Helfer. Gut zu wissen, dass Nützliches auch schön sein kann.

Zur Pflege empfehlen wir die Produkte auf Seite 144 -145

Gartenbrücken

Nur für den privaten Bereich



Gartenbrücke aus Kiefer kesseldruckimprägniert KD+

Gartenbrücke-Basisbausatz

Länge 3,00 m, Breite 0,99 m, Grundbausatz ohne Geländer, 2x Leimholz-Bogen 50 mm, Boden 2,8 x 14,5 cm genutet, von oben verschraubt

Geländer einseitig, einfacher Handlauf ohne Querholm

für Gartenbrücke 3,00 m, einfacher Handlauf aus 50 mm Leimholz

Geländer einseitig, Handlauf und unterer Querholm

für Gartenbrücke 3,00 m, Handlauf und unterer Bogen aus 50 mm Leimholz

Einzelner Brückentragebogen

5 x 20 cm Leimholz, 3,00 m

Kiefer KD+		Douglasie natur	
Artikel Nr.	Preis € je Stück	Artikel Nr.	Preis € je Stück
13630	1.225,00	13630D	1.565,00
13631	379,00	13631D	475,00
13632	575,00	13632D	719,00
13634	279,00	13634D	379,00

1. Brücken auch als Sonderanfertigung in 3,50 bis 4,00 m lieferbar. Diese haben dann 4 Geländerpfosten.
2. Preis der 3,00 m Variante auf die gewünschte Länge hochrechnen + 30 % Zuschlag.
3. Aus technischen Gründen sind Längen zwischen 3,00 m und 3,50 m und kleiner als 3,00 m nicht lieferbar.
4. Bei einer Länge über 3 m ist das Mittelstück gerade.

Bei Ausführung Douglasienholz empfehlen wir den bauseitigen Anstrich (siehe Seite 144 - 145), bitte beachten Sie die Hinweise auf Seite 146!

Hochbeete



Hochbeet mit Sitzbank



Hochbeet








Detail Sitzbank



Detail Randleiste

Hochbeete – mit Holzrahmen gut in Form

Die Vorteile von Hochbeeten sind vielfältig: Sie ermöglichen rückschonendes Gärtnern, bieten optimale Bedingungen für den Anbau von Gemüse und Kräutern und halten gefräßige Nacktschnecken auf Abstand. In Form bleibt das Hochbeet dank der 28 mm starken Wandbretter aus unbehandeltem Douglasienholz.

Hochbeete		Breite cm	Tiefe cm	Höhe cm	Artikel Nr.	Preis € je Stück
	 <p>Hochbeet im Stecksystem mit Sitzbank aus unbehandeltem Douglasienholz Bausatz aus 28 x 145 mm profilierten Douglasie Dielen. Sitzbretter glatt gehobelt, Sitzfläche 200 x 30 cm, ohne Randleiste Natürlich dauerhaft, ohne chemischen Holzschutz.</p>	200	130	65	16125D	359,00
	 <p>Hochbeet mit Randleiste NEU! aus unbehandeltem Douglasienholz. Bausatz aus 28 x 145 mm profilierten Douglasie Dielen, 4 senkrechten Eckholmen, 2 Mittelholmen und mit Quersteg zur Stabilisierung. Natürlich dauerhaft, ohne chemischen Holzschutz. Schrauben im Lieferumfang enthalten.</p>	150 200	100 100	72 72	16115D 16120D	279,00 319,00
	<p>Alle Hochbeete werden mit spezieller Noppenfolie zum Auskleiden geliefert. Die Noppen sorgen für eine Hinterlüftung des Holzes. Damit haben Sie länger Freude an Ihrem Hochbeet.</p> <p>Tipp: Wenn man das Hochbeet nicht komplett mit Kompost und Erde füllen möchte, kann man auch mit Hilfe der Douglasie-Konstruktionshölzer, auf Seite 127, einen Zwischenboden einbauen.</p>					

RAL-Palisaden / Rundhölzer



RAL-Palisaden und Rundhölzer

aus Kiefer, gleichmäßig rund gefräst, für vielfältige Anwendungen.

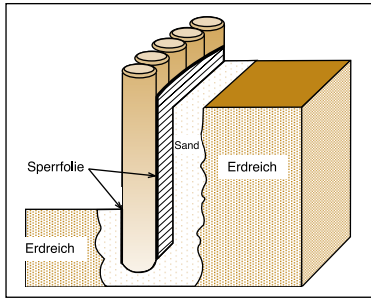
RAL-Garantie gegen Durchfaulen, Ø von 8,5 bis 18 cm, Längen von 50 bis 500 cm.



Rundhölzer als Schneefang

**KD RAL-Palisaden/
Rundhölzer**

rund, Kiefer, gleichmäßig gefräst,
bis 3,00 m gefast.
DIN 68.800 GK4



Palisaden sollten nicht mit Farbe oder Lasur gestrichen werden, da sich dann Feuchtigkeit unter der Oberfläche staut und zu Fäulnis führen kann. Das Holz muss „atmen“ können!


Auf Anfrage können bei größeren Stückzahlen auch andere Längen gefertigt werden.

Rundhölzer Douglasie

Rundhölzer aus Douglasie, nicht imprägniert.
Für Pergolen, Schneefanghölzer etc.
Nicht für Erdverbau, Bläue möglich.

Stärke cm	Länge cm	VE	Artikel Nr.	Preis € je Stück
Ø 8,5	50	360	33605	2,40
	75	240	33608	3,55
	100	120	33610	4,75
	125	60	33612	5,95
	150	60	33615	7,10
	200	60	33620	9,45
	250	60	33625	11,95
Ø 10	300	60	33630	14,65
	50	300	34605	3,30
	75	200	34608	4,95
	100	100	34610	6,55
	125	100	34612	8,20
	150	100	34615	9,85
	200	50	34620	13,10
Ø 12	250	50	34625	16,45
	300	50	34630	19,95
	400	24	35640	39,60
	500	24	35650	50,75
	50	56	35605	4,70
	75	56	35608	7,05
	100	56	35610	9,35
Ø 14	125	56	35612	11,70
	150	56	35615	14,05
	200	56	35620	18,70
	250	56	35625	23,80
	300	56	35630	28,95
	400	24	35640	39,60
	500	24	35650	50,75

Stärke cm	Länge cm	VE	Artikel Nr.	Preis € je Stück
Ø 14	100	42	36610	12,45
	125	42	36612	15,55
	150	42	36615	18,70
	200	42	36620	24,90
	250	42	36625	31,45
	300	42	36630	37,95
	400	21	36640	52,00
Ø 16	500	21	36650	66,10
	50	30	37605	8,15
	75	30	37608	12,20
	100	30	37610	16,25
	125	30	37612	20,30
	150	30	37615	24,35
	200	30	37620	32,45
Ø 18	250	30	37625	41,45
	300	30	37630	50,25
	400	18	37640	68,25
	500	18	37650	89,00
	100	25	38610	20,75
	125	25	38612	25,95
	150	25	38615	31,10
Ø 18	200	25	38620	41,50
	250	25	38625	52,95
	300	25	38630	63,55
	400	15	38640	86,95
	500	15	38650	112,00



Gartenschwellen

Kiefer gefräst, 2-seitig gesägt
DIN 68.800 GK 3

Breite/Stärke cm	Länge cm	VE	Artikel Nr.	Preis € je Stück
11 x 14	200	42	59920	27,90
	250	42	59925	34,90



Gartenschwellen

Kiefer, vierkant gehobelt
DIN 68.800 GK 3

Breite/Stärke cm	Länge cm	VE	Artikel Nr.	Preis € je Stück
ca. 13,5 x 23,5	200	28	59320	72,50
	250	28	59325	90,50
	300	28	59330	109,00
	400	28	59340	145,00

Die SCHEERER-RAL-Garantie

Unserer RAL-Gütesicherung können Sie vertrauen, denn wir geben Ihnen eine Gewährleistungszusage für 10 Jahre. Wir wissen genau, welch hoher Aufwand für eine einwandfreie Kesseldruckimprägnierung nötig ist. Deshalb schützen wir alle kesseldruckimprägnierten Hölzer nach

den strengen Güte- und Prüfbestimmungen des RAL-Gütezeichens 411, mit Fremdüberwachung durch neutrale RAL-Sachverständige. Nur Produkte, die diese hohen Qualitätsanforderungen erfüllen, erhalten das RAL-Gütezeichen. So lassen sich einwandfreie Produkte leicht erkennen.



10 Jahre Garantie auf alle RAL-imprägnierten Hölzer. Dafür steht der Ritter von SCHEERER



Hölzer mit diesem RAL-Gütezeichen entsprechen den Güte- und Prüfbestimmungen des Deutschen Instituts für Gütesicherung und Kennzeichnung e. V. (RAL-RG 411).

100% Kiefer! (bestmögliche Imprägnierbarkeit) 100% PEFC



Imprägnierjahr

Identifikationsnummer
Fa. SCHEERER

Zeichen- und Garantieerklärungen



RAL-Kesseldruckimprägnierung mit 10 Jahren Herstellergarantie – das Markenzeichen von SCHEERER.

Im Freien verbaute Hölzer sind durch die ständig wechselnden Witterungseinflüsse, durch Schadinsekten und holzerstörende Pilzarten einer extremen Belastung ausgesetzt. Ein dementsprechend wirksamer und dauerhafter Holzschutz lässt sich nur durch Kesseldruckimprägnierung mit geeigneten Schutzmitteln nach DIN 68800 erreichen. Je nach Verwendungszweck werden verschiedene Imprägniermittel, als vorbeugender Schutz gegen holzerstörende Insekten und Pilze, eingesetzt. Die beim jeweiligen Produkt durchgeführte Imprägnierung erkennen Sie anhand des entsprechenden Symbols.

Bei Bestellung mit von der Serie **abweichender Imprägnierung** berechnen wir folgende Preiszuschläge: **KD+** „braun“ statt KD „grün“: **+ 10 %**

KD „grün“ oder KDG „grau“ statt KD+ „braun“ nur auf Anfrage und bei größeren Stückzahlen, mit Preiszuschlägen und verlängerten Lieferzeiten möglich.

Nicht alle Produkte sind in abweichender Imprägnierung machbar. Bitte planen Sie bei allen Sonderausführungen verlängerte Lieferzeiten ein.

Douglasie KD+ braun und KDG grau: bei Konstruktionshölzern **+ 15% Aufpreis** zur unbehandelten Ausführung (andere Produkte auf Anfrage).

Unimprägnierte Hölzer aus Kiefer oder Fichte sind aus produktionstechnischen Gründen nicht lieferbar.

Hinweis: In diesem Katalog werden keine Produkte angeboten, die in den Geltungsbereich der Bauproduktverordnung (BauPVo) fallen. Sie sind nicht vorgesehen für die Anwendung im Hoch- und Tiefbau.

Technische Änderungen zur Verbesserung der Produkte und Produktionsprozesse sind jederzeit vorbehalten. Für Druckfehler und Irrtümer bei technischen Daten und Preisangaben übernehmen wir keine Haftung.

KD Kesseldruckimprägnierung



- + Chromfreies Imprägniersalz impralit®-KDS 4
- + Wasserlösliches Holzschutzsalz, fixiert im Holz aus
- + Für Gartenbauhölzer (Palisaden, Schwellen, Baumpfähle, Spielgeräte)
- + Grünliche Holzfarbe nach der Imprägnierung durch die Imprägniersalze

Wirkstoffe: Kupfersalze, polymeres Betain, Borsäure. Direkten Kontakt mit Lebens- und Futtermitteln vermeiden. **Kesseldruckimprägnierte Produkte** können nicht sofort mit Ölen, Lasuren und Farben behandelt werden. Die Oberfläche muss erst bewittert werden, um Imprägnierückstände abzuwaschen. **Wir empfehlen, frühestens ein Jahr nach der Montage zu streichen.**

KD+ Kesseldruckimprägnierung mit braunem Farbzusatz



- + Chromfreies Imprägniersalz impralit®-KDS 4 (siehe KD)
- + Freundliche hellbraune Einfärbung durch UV-beständige Farbpaste
- + Die natürliche Holzoberfläche bleibt sichtbar
- + ... Montieren und „fertig“

KDG farblose Kesseldruckimprägnierung mit grauem Farbzusatz



- + impralit®-TSK 40 als neuartiges, farbloses Imprägniermittel für Holz.
- + Zusatz grauer UV-beständiger Farbpaste für eine intensive, silbergraue Einfärbung. Die natürliche Holzoberfläche bleibt sichtbar. Es handelt sich nicht um eine Oberflächenbehandlung im üblichen Sinne. Die natürliche Vergrauung wird nur imitiert. Durch den Regen kommt es zu einer Auswaschung der Farbpigmente. Parallel setzt die natürliche Vergrauung ein. Achtung: Kann abfärben.
- + Absolut pflegeleichte Produkte ohne Nachstreichen.
- + Eine spätere Oberflächenbehandlung ist möglich, aber nicht nötig.


Wirkstoffe: Propiconazol, Tebuconazol, IBBC (Iodocarb), Permethrin, Benzalkoniumchlorid. Direkten Kontakt mit Lebens- und Futtermitteln vermeiden.

Da das Aufnahmeverhalten des Holzes stark schwankt, haben wir bei frisch imprägnierten, grauen Hölzern Bereiche, die relativ dunkel, fleckig sind und Bereiche, die recht hell sind. Diese Unterschiede sind verfahrensbedingt und gleichen sich durch die Witterung an. Die schöne graue Patina wird erst nach einiger Zeit erreicht.




**Trockenkammer
für 40 m³ Holz**

Das trockene Holz vor der Imprägnierung

Auf dem Weg aus dem Imprägnierkessel

Kontrollfeld der Anlage

Laufende Kontrolle ...

... gewährleistet unsere Imprägnier- und Produktqualität


PEFC ist das weltweit größte forstliche Siegel, das für eine verantwortungsvolle Waldbewirtschaftung und damit für die Sicherung von Waldökosystemen für nachfolgende Generationen sorgt. Es handelt sich hierbei um ein Konzept, das ökologische, soziale und ökonomische Aspekte verbindet. PEFC ist der Garant für eine kontrollierte Verarbeitungskette – unabhängig überwacht, lückenlos nachvollziehbar und nachhaltig. Als PEFC-zertifiziertes Unternehmen zeigt SCHEERER sein Engagement für die Umwelt und garantiert eine hohe Verantwortung im Umgang mit dem unverzichtbaren Roh- und Werkstoff Holz.



Fragen Sie nach unseren FSC®-zertifizierten Produkten

FSC® ist eine gemeinnützige und unabhängige Organisation zur Förderung verantwortungsvoller Waldbewirtschaftung. Es handelt sich hierbei um ein weltweit anerkanntes Zertifizierungssystem, das mit dem Siegel Produkte aus sozial verträglicher und umweltgerechter Waldbewirtschaftung auszeichnet. Unabhängige Zertifizierer stellen laufend sicher, dass vorgeschriebene Standards in allen Produktionsstufen eingehalten werden. Als FSC®-zertifiziertes Unternehmen gewährleistet SCHEERER eine umweltverträgliche Rohstoffbeschaffung aus verantwortungsvoller Produktion.



RAL-Produkte

Die Firma SCHEERER ist seit Jahrzehnten führend in der Herstellung von RAL-Gartenhölzern. Eine Position, die unseren Qualitätsanspruch untermauert. Darauf sind wir stolz, getreu unserem Motto **„Seit Jahrzehnten – für Jahrzehnte!“** Wir sind Gründungsmitglied der RAL-Gütegemeinschaft Holzbauelemente e.V. und imprägnieren alle RAL-Produkte nach den besonders strengen Güte- und

Prüfbestimmungen **RAL-GZ 411**. Die Imprägnierabläufe werden automatisch gesteuert und computerunterstützt überwacht. Die RAL-Qualitätssicherung durch gekoppelte Eigen- und Fremdüberwachung gibt unseren Kunden höchste Sicherheit beim Holzschutz. Das behandelte Holz entspricht der Dauerhaftigkeitsklasse 1. Darum geben wir auf alle RAL-Produkte eine Herstellergarantie von 10 Jahren, erkennbar an der Produktkennzeichnung mit unserer RAL-Mitgliedsnummer 62.



10 Jahre SCHEERER-Garantie

SCHEERER gewährt auf alle Gartenbauelemente (Zaun- und Sichtschutzsysteme) eine Dauerhaftigkeitsgarantie von 10 Jahren ab Herstellungsjahr für Schäden durch holzerstörende Insekten, Pilze oder Moderfäule, die die bestimmungsgemäße Verwendung des Produktes unmöglich machen.

Garantie-Verlängerung für resursa®

Für resursa®-Terrassendielen verlängert sich die SCHEERER-Garantiezeit auf **15 Jahre**. Um diese Garantie aufrechtzuerhalten, ist bei den resursa®-Terrassendielen die jährliche Reinigung und Auffrischung mit resursa®-Wachslasur durchzuführen und im Schadensfall nachzuweisen.

Feststellung und Abwicklung eines Garantiefalles

Im Garantiefall erfolgt ein Umtausch durch ein gleichwertiges oder ähnliches Produkt, bzw. die Zurverfügungstellung der zur Reparatur notwendigen Materialien. Weitergehende Ansprüche – insbesondere für alle Folgeschäden und für Ein- und Ausbau sowie Transportkosten – sind ausdrücklich ausgeschlossen.

Ein Schadensfall muss uns unverzüglich nach dessen Auftreten gemeldet werden. Die Bezugsquelle und das Kaufdatum muss der Anspruchsteller durch entsprechende Kaufbelege nachweisen. Wir behalten uns das Recht auf Überprüfung vor Ort vor. Auf Anforderung muss uns das beanstandete Produkt kostenfrei zur Verfügung gestellt werden. Der Versand einer Ersatzlieferung erfolgt zu Lasten und auf Gefahr des Empfängers.

Die Garantieleistung deckt ausschließlich Produktionsfehler ab. Sie ist daher ausgeschlossen

- wenn das Produkt nachträglich bearbeitet wurde bzw. die Farboberfläche durch mechanische oder sonstige Fremdeinwirkung beschädigt wurde oder
- wenn die Befestigung, der Einbau oder die Verbindung mit anderen Produkten nicht fachgerecht oder unter Missachtung der Einbauvorschriften erfolgt ist oder
- bei Farboberflächen, bei denen die regelmäßige Pflege und Ausbesserung einzelner Schadstellen, Risse oder offener Fugen nicht stattgefunden hat.

Dem Anspruchsteller obliegt die Nachweisführung, dass die genannten Voraussetzungen für eine Garantieleistung gegeben sind.

Qualität von Gartenholz

Holz ist ein Naturprodukt

Der natürliche Werkstoff Holz ist nach wie vor der beliebteste Baustoff des Menschen. Hohe Festigkeit bei geringem Gewicht, leichte und vielseitige Bearbeitbarkeit und nicht zuletzt der natürliche und unverwechselbare Charakter jedes einzelnen Bauteiles kennzeichnet dieses einzigartige und zeitlose Naturprodukt.

Der natürliche und rustikale Charakter, der den besonderen Charme von Holz ausmacht, bedingt jedoch auch einige Einschränkungen bei der Beschaffenheit der Produkte, über die sich Käufer klar sein müssen. Insbesondere Trockenrisse stellen keinen Reklamationsgrund dar.



1. Äste, Maserung

Äste und Maserung gehören zum natürlichen Erscheinungsbild des Holzes und können je nach Herkunft, Holzart und anderen wachstumsbedingten Einflüssen stark variieren. Anzahl und Größe von gesunden, mindestens einseitig fest verwachsenen Ästen unterliegen beim Gartenholz keinen Einschränkungen.

2. Markröhre

Im Kern der Nadelhölzer befindet sich im Zentrum des Stammes in Längsrichtung die Markröhre. Diese hat einige Millimeter Durchmesser und ist mit einem schwammartigen Gewebe gefüllt. Beim verarbeiteten Holz ist die Markröhre gelegentlich längs angeschnitten. Dies wird oft fälschlicherweise als „Fäulnis“ oder „Insektenbefall“ gedeutet. Sie hat aber keinen negativen Einfluss auf die Holzeigenschaften und ist ein natürliches Erscheinungsbild des Holzes, das keinen Reklamationsgrund darstellt.

3. Harzaustritte

Nachträgliche Harzaustritte sind bei Nadelhölzern völlig normal. Insbesondere Douglasienholz hat einen hohen Harzgehalt, welcher für die Dauerhaftigkeit des Holzes mit verantwortlich ist. Dieser Harzaustritt findet hauptsächlich im ersten Jahr statt, danach nur noch in geringem Umfang. Das ausgetretene Harz wird relativ schnell spröde und wittert mit der Zeit von alleine ab. Man kann das Harz nach Aushärtung auch vorsichtig mechanisch entfernen.

4. Salzausblühungen

Ein häufiger Effekt bei kesseldruckimprägnierten Hölzern ist die grünliche Anfärbung an der Oberfläche, insbesondere im Bereich von Ästen. Es handelt sich hier um austretendes Harz, das von den Kupfersalzen der Imprägniermittel weißlich bis grün gefärbt wird. Die Flecken wittern nach einiger Zeit ab.

5. Bläue, Schimmel

In der warmen Jahreszeit ist eine zum Teil recht intensive, meist streifig verlaufende Blaufärbung von unbehandelten Hölzern (besonders Kiefer- und Douglasie-Splintholz) möglich. Die verursachenden Bläuepilze sind jedoch nicht holzerstörend und beeinflussen nicht die Festigkeit des Holzes. Nach der Imprägnierung ist der Befall gestoppt.

6. Holzinhaltsstoffe

Bei allen Hölzern, die der Witterung ausgesetzt sind, treten fortlaufend Holzinhaltsstoffe aus und können Verunreinigungen (z. B. an Mauerwerk und Fassaden) verursachen. Ablaufendes Regenwasser muss daher durch geeignete konstruktive Maßnahmen entsprechend abgeführt werden.

7. Rauigkeiten

Beim Hobeln und Fräsen sind trotz hoher Sorgfalt und scharfen Werkzeugen raue Stellen – insbesondere im Bereich von Ästen oder entgegen der Bearbeitung gerichteten Holzfasern – nicht immer zu vermeiden. Bei der Kopfrundung und bei Kappschnitten sind wegen der quer zur Holzfasern gerichteten Bearbeitung raue Oberflächen und kleine Fransen möglich.

8. Farbgebung

Bei kesseldruckimprägnierten Hölzern, bei denen die Farbpigmente zusammen mit der Imprägnierlösung in das Holz eingebracht werden, muss verfahrensbedingt mit gewissen Farbschwankungen und Verfärbungen gerechnet werden. Je nach Aufnahmeverhalten der Hölzer, welches durch Holzart, Temperatur, Feuchtegehalt und andere Parameter stark variiert, schwankt auch die Aufnahme von Farbpigmenten. Durch die Wirkung der Sonneneinstrahlung gleichen sich diese Farbunterschiede aber nach einiger Zeit an.

9. Quellen und Schwinden

Eine charakteristische Eigenschaft des natürlichen Werkstoffes Holz ist die Volumenänderung in Abhängigkeit vom Wassergehalt, das Schwinden und Quellen, welches auch als Arbeiten des Holzes bezeichnet wird. Durch die Kesseldruckimprägnierung wird das Holz voll wassergesättigt. Wenn diese Hölzer dann ohne vorherige Trocknung eingebaut werden, können sie in der Breite um bis zu 10 % schwinden. In Längsrichtung schwindet das Holz strukturbedingt nur gering. Leider wird dieses unvermeidliche Verhalten von Holz immer wieder unterschätzt. Insbesondere bei dicht an dicht zu montierenden Hölzern (z. B. Garbsenzaun) ist evtl. noch zu erwartendes Schwinden und damit verbundene Lückenbildung zu berücksichtigen. Bei den im Katalog angegebenen Querschnittsmaßen handelt es sich um Nennmaße, die in der Regel das Maß zum Zeitpunkt der Hobelung angeben. Durch nachträgliches Schwinden und Quellen können diese Maße zum Lieferzeitpunkt um Differenzen im einstelligen Prozentbereich abweichen.



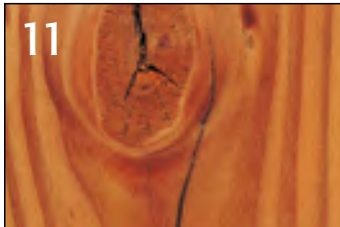
10. Trockenrisse, Verwerfen

Als Folge der nicht gleichmäßigen Struktur des Holzes finden die Schrumpfungsprozesse bei Austrocknung nicht gleichmäßig statt. Folge ist ein Auftreten von Trockenrisse und Verwerfen. Auch durch sorgfältigste Rohholzauswahl lässt sich dieser Effekt nicht verhindern. Nach DIN-Norm 4074 sind Trockenrisse grundsätzlich zulässig, da die statischen Eigenschaften und die Haltbarkeit von Holz nicht negativ beeinflusst werden. Länge, Tiefe und Breite dieser Trockenrisse unterliegen keinerlei Beschränkungen! Leichte Krümmungen und Verdrehen sind ebenfalls zulässig. Trockenrisse finden sich häufig an den Kopfenden der Hölzer und im Bereich von Ästen. Krümmen und Verwerfen tritt besonders an Zaunriegeln sowie an Kant- und Konstruktionshölzern auf.

Farblich behandelte Zaunelemente

Für unsere werkseitig lasierten Produkte verwenden wir bevorzugt das dauerhafte Douglasienholz. Auch hier finden wir die natürlichen Eigenschaften des Nadelholzes. Markante Rindeneinwüchse oder angeplatzte Äste sind keine Holzfehler, sondern gehören zum Charakter der Douglasie und sind ein Zeichen

von Naturbelassenheit. Es handelt sich hier um lebendiges Vollholz, dessen ausgeprägte Oberflächenstruktur auch nach dem Farbauftrag sichtbar bleibt.



11. Äste

Auch beim farbbehandelten Holz gehören kleinere und größere Äste, auch mit Ausbrüchen, sowie die Holzmaserung zum natürlichen Erscheinungsbild.

12. Harz

Die natürliche Haltbarkeit des Douglasienholzes wird durch den hohen Harzgehalt positiv beeinflusst. Allerdings können auf der Farboberfläche Harztropfen, auch großflächig, austreten. Dies fällt insbesondere bei den dunklen Lasuren, wie -Walnuss- oder -Graphitgrau- auf.

13. Trockenrisse und Verwerfen

Auch unter farblichen Beschichtungen findet das Arbeiten des Holzes natürlich weiterhin statt. Daher können auch dort, insbesondere im Bereich von Hirnholzflächen und an größeren Ästen, Trockenrisse auftreten.

14. Verfärbungen durch Eisen

Der Gerbsäuregehalt des Douglasienholzes, der verantwortlich ist für die natürliche Dauerhaftigkeit, kann in Verbindung mit Eisenstaub zu schwärzlichen Verfärbungen führen. Hierbei reichen niedrige Konzentrationen von Eisen aus, um auch noch bei bereits montiertem und mit hellen Farbtönen lasiertem Zaunmaterial diese Verfärbungen auszulösen. Dieser Eisenstaub kann bei Metallarbeiten, auch aus der weiteren Umgebung, durch die Luft herangezogen werden. Diese in seltenen Fällen auftretenden Flecken sind daher kein Mangel bei Material oder Herstellung des Produktes.

Im eingebauten Zustand kann es unter den Edelstahlbefestigungen der Elemente zu graublauen Verfärbungen kommen. Diese entstehen durch Feuchtigkeit und Gerbsäure aus dem Holz. Sie sind kein Indiz für mangelnde Stahlqualität der Befestigungen.

15. Rauigkeiten und Oberflächengüte

Trotz modernster Hobeltechnik sind raue Stellen und Hobelschläge, insbesondere im Bereich von Ästen und an Kanten sowie bei wilder Maserung, nicht immer zu vermeiden. Hinzu kommt, dass sich die Holzfasern durch das Wasser in der Farbe bei einer Lasurbehandlung stellenweise wieder aufrichten.

16. Schraubenlöcher

Produktionstechnisch bedingt, können an den Rahmenseiten der Sichtschutzelemente Schraubenlöcher von den Aufhängungen der Farbbehandlungsanlage zu sehen sein. Diese sieht man nach dem Einbau der Elemente nicht mehr.

17. Wespenfraß

Vereinzelnd kommt es an Holzoberflächen im Freien zu Insektenfraß. Insbesondere Wespen schaben Material (Zellulose) an Holzflächen ab, welches für den Nestbau benötigt wird. In der Regel suchen sich die Wespen in jedem Jahr eine neue bevorzugte Quelle dafür aus. Dies lässt sich leider auch nicht durch die Imprägnierung verhindern, da die Wespen das Holz nicht fressen, sondern nur zum Nest transportieren. Dieser Effekt fällt besonders bei farbblasierten und KDG grau imprägnierten Hölzern auf. Falls gewünscht, kann man mit einer Lasur die Oberfläche wieder farblich angleichen.

18. Verfärbung durch ausgetragene Stoffe

Bedingt durch die notwendige Offenporigkeit der Beschichtungen können Holzinhaltstoffe aus dem Holz ausgetragen werden und in Einzelfällen an der Oberfläche, insbesondere bei hellen Beschichtungen, Verfärbungen verursachen.

19. Fixierstifte

Die Füllungsbretter der Exklusiv-Sichtschutzelemente werden mit kleinen, kopflofen Nägeln fixiert. Diese Einschnittstellen werden nicht verspachtelt und bleiben sichtbar.

Zitat:

„Glücklich sind Ökologen und Ästheten. Sie kennen keine Holzfehler, sondern nur Holzmerkmale, die infolge der Wechselwirkungen innerhalb von Biogeozoenosen (Wechselwirkungen zwischen Lebewesen und seiner unbelebten Umwelt – Anmerkung) an Bäumen entstehen. Sie erfreuen sich an Ihnen, da Sie Ausdruck des Natürlichen sind: Formenreichtum, Urwüchsigkeit, Lebenskraft, Werden und Vergehen.“
 Aus: Christoph Richter: „Holzmerkmale der Bäume“, DRW-Verlag 2019

Für die Herstellung von SCHEERER-Gartenholz kommen nur ausgesuchte Rohstoffe zum Einsatz. Doch trotz sorgfältiger Materialauswahl und modernsten Fertigungsmethoden lassen sich bei Holz die dargestellten Besonderheiten, die in der Praxis immer wieder zu beobachten sind, nicht vermeiden.

Diese Merkmale sind unbeeinflussbare Eigenschaften des Werkstoffes Holz und können daher nicht reklamiert werden.

Farbpflege



System-Farbpflegemittel

Für unbehandelte Hölzer und Produkte mit Lasur und abschließendem Ölauftrag

Pullex® Holzöl

Zur Farbpflege werkseitig beschichteter Hölzer. Oberfläche matt bis seidenmatt. Verbrauch pro Anstrich ca. 80ml/qm. Nicht für Terrassenhölzer geeignet.

Farbe	Info: €/Ltr.	Menge	Artikel Nr.	Preis € je Stück

Pullex-Holzöl Cremeweiß	38,60	0,75 Ltr.	94517.1	28,95
	23,60	2,5 Ltr.	94527.1	59,00
Pullex-Holzöl Cappuccino	38,60	0,75 Ltr.	94517.2	28,95
	23,60	2,5 Ltr.	94527.2	59,00
Pullex-Holzöl Kiefer	38,60	0,75 Ltr.	94517.3	28,95
	23,60	2,5 Ltr.	94527.3	59,00
Pullex-Holzöl Mahagoni	38,60	0,75 Ltr.	94517.4	28,95
	23,60	2,5 Ltr.	94527.4	59,00
Pullex-Holzöl Tannengrün	38,60	0,75 Ltr.	94517.5	28,95
	23,60	2,5 Ltr.	94527.5	59,00
Pullex-Holzöl Schwedenrot	38,60	0,75 Ltr.	94517.6	28,95
	23,60	2,5 Ltr.	94527.6	59,00
Pullex-Holzöl Walnuss	38,60	0,75 Ltr.	94517.7	28,95
	23,60	2,5 Ltr.	94527.7	59,00
Pullex-Holzöl Felsgrau	38,60	0,75 Ltr.	94517.8	28,95
	23,60	2,5 Ltr.	94527.8	59,00
Pullex-Holzöl Graphitgrau	38,60	0,75 Ltr.	94517.9	28,95
	23,60	2,5 Ltr.	94527.9	59,00
Pullex® Imprägniergrund Holzschutzgrundierung (nur für Außen). Mit bioziden Wirkstoffen zum vorbeugenden Schutz gegen Bläue, Pilze und Insekten. Als Grundierung unter dem Pullex Holzöl oder dem Bodenöl. Zugelassenes Biozid-Produkt, enthält 0,5 % IBPC (Iodpropinylbutylcarbamat), 0,2 % Tebuconazol und 0,06 % Permethrin. Biozide sicher verwenden. Vor Gebrauch stets Kennzeichnung und Produktinformation lesen.	20,40	2,5 Ltr.	94524	51,00

Hinweis:
Bei der Nachpflege Probeanstrich an verdeckter Stelle!



System-Farbpflegemittel

Farbe	Info: €/Ltr.	Menge	Artikel Nr.	Preis € je Stück
-------	--------------	-------	-------------	------------------

Für *kesseldruckimprägnierte Hölzer*



KD+ braun KDG grau

SCHEERER-Wachslasur Universal zur Nachpflege kesseldruckimprägnierter Hölzer. Wasserabweisende Wirkung. Nicht für unbehandelte Hölzer.

braun	5,99	5,0 Ltr.	98821	29,95
grau	5,99	5,0 Ltr.	98822	29,95

Für *Terrassenhölzer*



Lärche Java Kongo

Pullex® Bodenöl

Pflegeöl für Holzterrassen. Farbtöne: Lärche (hellbraun), Java (mittelbraun) und Kongo (dunkelbraun). Wasserabweisendes, gut eindringendes Öl mit hochwertigen Farbpigmenten. Lässt das Holz atmen und verringert Quellen und Schwinden. Bei Erstbehandlung mit Pullex® Imprägniergrund behandeln. 1 Gebinde 2,5 Liter reicht aus für ca. 30 qm.

Lärche	21,80	2,5 Ltr.	94525.1	54,50
Java	21,80	2,5 Ltr.	94525.2	54,50
Kongo	21,80	2,5 Ltr.	94525.3	54,50

Zur Auffrischung und Renovierung empfehlen wir Farbpflegeprodukte von Adler aus Österreich, welche technisch und farblich auf unsere werkseitigen Beschichtungen abgestimmt sind. Bei der Verarbeitung ist darauf zu achten, dass das Holz vollständig durchgetrocknet ist. Bei der Behandlung roher Holzoberflächen sollte mit dem Pullex® Imprägniergrund vorbehandelt werden.

Achtung: Werden werkseitig beschichtete Bauteile und selber gestrichene Hölzer miteinander kombiniert, werden die Oberflächen in Farbe und Haptik unterschiedlich ausfallen. Wir empfehlen daher, alle Hölzer, soweit möglich, werkseitig beschichten zu lassen.



„Farbbehandlung? So geht's!

Wie Sie Ihr Gartenholz auf einfache Weise optisch auffrischen können, zeige ich Ihnen unter scheerer.de in unserer Mediathek.“



Günter Wolf, SCHEERER Garten

Praktische Tipps zur Oberflächenbehandlung:

- Der Untergrund muss sauber, trocken und fettfrei sein.
- Wir empfehlen grundsätzlich einen Probeanstrich.
- Das Öl nicht zu dick auftragen, besser zweimal behandeln.
- Bei ungünstigen Witterungsbedingungen (hohe Luftfeuchtigkeit, niedrige Temperaturen) kann sich die Trocknung deutlich verzögern.
- Eine regelmäßige Pflege schützt Ihre Holzfarbe vor Sonne, Regen und Vergrauung und reduziert das Quellen und Schwinden des Holzes.

Bitte beachten Sie vor der Verarbeitung die Hinweise in den technischen Merkblättern und auf den Gebinden.

Oberflächenbehandlung

Das SCHEERER-Konzept der Oberflächenbehandlung

Lebensdauer	Konsequenter konstruktiver Holzschutz. Offenporige Acrylat- und Ölbeschichtungen der neuesten Generation
Bezahlbarkeit	Modernste Technik sowie bewusster Verzicht auf Möbeloberflächen
Umweltschutz	Wasserbasiert, ohne leichtflüchtige organische Lösungsmittel

Bestellung und Auslieferung: Die farbbehandelten Produkte werden auftragsbezogen gefertigt. Die Farbbehandlung ist ein zeit- und kostenintensiver Prozess, der eine gewisse Vorbereitungs- und Bearbeitungszeit benötigt. Deshalb ist es sehr wichtig, dass Sie vor Ihrer Bestellung genau abklären, welche Artikel Sie benötigen. Wir erfassen Ihren Auftrag und bestätigen alle erforderlichen Details. Danach ist eine Änderung praktisch nicht mehr möglich bzw. verursacht erhebliche Zusatzkosten, die wir in Rechnung stellen müssen. Die auftragsbezogen angefertigte Ware ist grundsätzlich von Umtausch oder Rückgabe ausgeschlossen.

Die Auslieferung erfolgt mit einer Schutzfolie, die unmittelbar nach Empfang der Ware entfernt werden muss, um Schwitzwasser und Fleckenbildung zu vermeiden. Bitte alles trocken lagern!

Kleinere Risse, Flecken und Beschädigungen können auch bei sorgfältigster Herstellung, Verpackung und Versand nicht immer vermieden werden. Erfahrungsgemäß kann es auch bei der Montage schnell zu kleinen Beschädigungen kommen. Aus diesem Grunde liegt jeder größeren Kommission ein kleines Gebinde Reparaturfarbe bei, mit dem kleine Farbbeschädigungen nach der Montage problemlos ausgebessert werden können. Bedenken Sie bei der optischen Prüfung, dass es sich bei diesen Produkten trotz der farblichen Aufwertung immer noch um rustikale Gartenholzprodukte handelt. Sonst wären die von uns angebotenen fairen Preise nicht darstellbar. Erwarten Sie daher bitte eine gehobene Gartenholz, aber keine Möbelqualität (siehe auch die Hinweise auf Seite 143).


Montage: Die Montage der Pfosten muss an Pfostenträgern (z.B. H-Pfostenanker) erfolgen, da sich farbbehandeltes Material grundsätzlich nicht für Erdkontakt eignet. Sollte bei der Montage am Material gesägt oder gekappt werden, sind die Schnittstellen vor dem Einbau unbedingt nachzustreichen, um ein Eindringen von Feuchtigkeit zu verhindern.

Pflege: Ein beschichteter Zaun muss in regelmäßigen Abständen gepflegt werden. Die wichtigste Pflege beginnt schon mit einer alljährlichen Sichtkontrolle. Ist dabei alles in Ordnung, ist die Pflege damit auch schon erledigt. Werden jedoch deutliche Verschmutzungen oder sogar kleine Beschädigungen oder Abwitterungen festgestellt, ist es wichtig, diese bereits frühzeitig zu beseitigen, um das Eindringen von Feuchtigkeit und dadurch bedingte Folgeschäden zu vermeiden. Wenn diese Grundsätze beachtet werden, dann sind und bleiben diese attraktiven Gartengestaltungselemente aus Holz auch auf lange Sicht pflegeleicht und schön!

Zur Reinigung sollten keine scharfen Scheuermittel, sondern milde Haushaltsreiniger verwendet werden. Ebenso ist der Hochdruckreiniger nicht geeignet.

Wann eine **Öl-** oder **Lasuroberfläche** nachbehandelt werden muss, ist stark vom Einbaustandort und der damit verbundenen Abwitterung abhängig. In der Regel muss alle ein bis drei Jahre nachbehandelt werden, um die Farben zu erhalten. Zu häufiges Streichen ist auch nicht gut. Dies führt insbesondere bei den Lasuren zu einer dicken Schichtbildung, mit der Gefahr des späteren Ablätterns, da die im Holz naturgemäß enthaltene Feuchtigkeit nicht mehr in ausreichender Weise durch die Oberfläche entweichen kann.

Die Oberfläche braucht zur Nachpflege in der Regel nur gesäubert zu werden.



Besonderheiten bei unbehandeltem Douglasien-Holz

Sie haben sich für den Kauf eines Produktes aus unbehandelter Douglasie entschieden? Hierbei beachten Sie bitte: Die natürliche rötliche Färbung wird durch die aggressive UV-Strahlung der Sonne und durch Witterungseinflüsse relativ schnell grau. Um einen schönen Holzfarbton zu erhalten, muss das Holz unmittelbar nach Lieferung durch eine geeignete **Oberflächenbehandlung** zusätzlich geschützt werden (**SCHEERER bietet hierzu auf den Seiten 144 + 145 eine Auswahl von Markenprodukten an**). Beim Kauf von Fremdprodukten bitte genau prüfen, ob diese für Douglasienholz geeignet sind, da wir hierfür keine Haftung übernehmen können.

Douglasienholz enthält Gerbsäure, welche für die gute Dauerhaftigkeit des Holzes verantwortlich ist. Kommt diese Gerbsäure mit Eisen in Kontakt, sind schwärzlich-blaue Verfärbungen die Folge. Hierbei reichen bereits niedrigste Konzentrationen von Eisen aus, um auch bei bereits lasiertem Material solche unschönen Verfärbungen auszulösen.

- Vorsicht bei Metallarbeiten, Verteilen von Rasendünger etc.!
- Bei der Montage bitte nur Edelstahlschrauben verwenden!

Douglasienholz besitzt aufgrund des Gerbsäuregehalts eine gute Resistenz gegenüber holzerstörenden Pilzen. Es gibt aber auch Pilze, die die Holzstruktur nicht angreifen, sondern sich lediglich von Zuckern im Holzsaft ernähren. Diese führen zu Verfärbungen des Holzes. Um das zu vermeiden, sollten gerade helle Lasuren zusätzlich biozide, pilzbekämpfende Wirkstoffe enthalten, oder das Holz sollte vorab mit einer Holzschutzgrundierung gestrichen werden. Bitte beachten Sie die jeweiligen Anwendungshinweise des Farbenherstellers.

Vor dem Anstrich muss das Holz ausreichend trocken sein. Bei einer Lieferung in der feuchten Jahreszeit (Herbst/Winter) kann es nötig sein, das Holz vor der Montage an einem luftigen, überdachten Ort zu trocknen und zu streichen.

SCHEERER Oberflächenbehandlung - kombiniert Lasur und Öl - in neun attraktiven Farbtönen

Bei der Oberflächenbehandlung der Douglasie kombiniert SCHEERER eine Lasur mit einem abschließenden Ölauftrag. Dabei werden die Vorteile einer klassischen Acrylat-Lasur (intensive Einfärbung, guter Verlauf, schnelle Trocknung) mit den Vorteilen eines Öles (gutes Eindringvermögen ins Holz, wasserabweisende Wirkung) miteinander verbunden.

Im ersten Durchgang wird das Holz mit einer pigmentierten Lasur geflutet. Das ergibt den gewünschten Farbeffekt. Im zweiten Durchgang wird ein Holzöl auf Wasserbasis aufgebracht. Die im Wasser fein verteilten Öltröpfchen legen sich schützend um die gefärbten Holzfasern.

Vorteile dieses Verfahrens:

- Intensive Anfärbung des Holzes, wetterbeständig, kein Abblättern
- Die Holzstruktur bleibt vollständig erhalten
- Es entsteht eine seidenmatte, farbige Holzoberfläche
- Leichte Farbauffrischung mit den Adler Lasurprodukten, kein Anschliff erforderlich



Eine Lasurbehandlung ist von der Definition ein „dünner durchscheinender Überzug auf Holz“. Für farbbehandelte Zäune verarbeitet Scheerer ausschließlich das natürlich dauerhafte Douglasienholz. Dieses Holz hat eine kräftig hellrötliche Naturfarbe. Bei farblasierten Oberflächen tritt diese rötliche Farbe direkt nach der Oberflächenbehandlung noch stark hervor. Zusätzlich schwankt auch das Aufnahmeverhalten des Holzes für die Lasur, so dass Sie nie eine vollkommen gleichmäßige Oberfläche bekommen.

Die Farbausprägung zu einem bestimmten Zeitpunkt ist von verschiedenen Faktoren abhängig:

- der natürlichen Farbe der verarbeiteten Holzpartie (schwankt beim Naturprodukt Holz)
- der Stärke der Lasurschicht (schwankt, produktionstechnisch bedingt, bei den einzelnen Chargen)
- Veränderung der Lasuroberfläche nach dem Einbau durch UV-Strahlung und Verwitterung (die Farbe wird gleichmäßiger und heller)



Die Holzstruktur bleibt vollständig sichtbar (Maserung, Äste sowie kleine Ausbrüche und Fehlstellen).

Durch die dünne Schichtstärke können vereinzelt Holzinhaltsstoffe auf die Oberfläche ausgetragen werden und gelbe Verfärbungen verursachen (insbesondere bei „Cremeweiß“). Diese lassen sich ohne großen Aufwand (leichtes Anschleifen, dünner Farbauftrag) beseitigen.



Eine Lasuroberfläche muss in regelmäßigen Abständen nachgepflegt werden, um die Farbe zu erhalten. Unterbleibt dies, wird die Lebensdauer des Zaunes nicht reduziert, die Oberfläche vergraut aber.

Empfohlene Pflegemittel für SCHEERER-Holzprodukte finden Sie auf Seite 144-145.

Verarbeitung und Farbtabelle

Jedes einzelne SCHEERER-Produkt fertigen wir selbst an. In engem Kontakt zu unseren Fachhandelspartnern und interessierten Gartenliebhabern entwickeln wir unser Produktspektrum stetig weiter, machen bewährte Klassiker noch besser und ergänzen systematisch unser Programm. So setzen wir immer wieder neue Akzente im Gartenholzangebot – von der Konstruktion bis zur Farbveredelung. Mit nachhaltigen, sorgfältig ausgewählten Hölzern und gleichbleibend hoher Qualität hat sich das Unternehmen SCHEERER auch über Deutschland hinaus einen Namen gemacht.

Das sichern wir Ihnen zu:

- Handwerkliches Können kombiniert mit modernster Technologie
- Formschöne, technisch ausgereifte und langlebige Produkte
- Markenqualität zu fairen Preisen
- Umweltschonende Produktion und gütegeprüfte RAL-Imprägnierung
- Bei farbbehandelten Produkten von SCHEERER setzen wir jeweils die am besten geeignete Holzart ein
- Betriebseigene Logistik und kurze Lieferzeiten
- Vertrieb über mehr als 300 Fachhändler

Wir geben alles dafür, Ihren Ansprüchen gerecht zu werden – mit Holz und Verstand.

Achten Sie bei Fichte und Kiefer auf das RAL-Gütesiegel

Für dauerhaften Schutz werden alle unsere Fichten- und Kiefernholzer, die keine Oberflächenbehandlung erhalten, grundsätzlich kesseldruckimprägniert. Unsere Kesseldruckimprägnierung erfolgt in gütegeprüfter RAL-Qualität. Sie erhalten auf unsere RAL-Produkte (Palisaden, Rundpfähle, Vierkantpfosten) eine Dauerhaftigkeitsgarantie von 10 Jahren (weitere Einzelheiten S. 141). Dafür steht unsere Markenfigur: der Ritter von SCHEERER.



SCHEERER ist Naturpartner-Fördermitglied und unterstützt das bekannte Otterzentrum am Südrand der Lüneburger Heide.



Unser Holz- und Imprägnierwerk in Behren



Gartenelemente aus heimischen Hölzern

Freuen Sie sich auf ansprechende Produkte, die wir mit Herz und Sachverstand in unserem Familienunternehmen in der Lüneburger Heide für Sie fertigen. Hobeln, profilieren, imprägnieren, farbveredeln, montieren – mit 90 speziell qualifizierten Mitarbeitern machen wir bei SCHEERER alles selbst. Modernste Technologie unterstützt uns dabei, verantwortungsvoll mit der Ressource Holz umzugehen. Zu unserem 90.000 qm großen Firmengelände gehört auch unsere betriebseigene Lager- und Transportlogistik. Bereits in dritter Generation leben wir hier in Behren unsere Unternehmensphilosophie: **SEIT JAHRZEHNEN, FÜR JAHRZEHNTE.**



Holz – der lebendige Werkstoff

Von den Wurzeln eines Baumes gelangt Wasser mit gelösten Nährstoffen bis in die feinsten Zweige und Blätter. Jahr für Jahr verzweigt der Baum sich weiter, der Stamm wächst und wird breiter. Äste aus den Jugendjahren werden dabei umwachsen und finden sich später im


verarbeiteten Holz wieder. Je nach Standort, Klima und Boden entwickelt der Baum seine individuelle Form, um sich optimal anzupassen.

Diese Flexibilität behält Holz bei, wenn der Baum gefällt ist – es dehnt sich bei Feuchtigkeit aus, bei Trockenheit zieht es sich zusammen. Wenn es heißt, Holz „arbeitet“, sind diese Prozesse gemeint.

Sichtbare Zeichen sind kleinere oder größere Risse oder austretende Harztropfen. Auf die Haltbarkeit des natürlichen Materials wirkt sich das nicht aus.

Wer Holz als Werkstoff schätzt, für den sind diese Äste, Trockenrisse, Harztropfen und die ursprüngliche Maserung der Oberfläche „Kennzeichen des Lebendigen“, die auch noch im fertigen Holzprodukt weiterbestehen.

Transparenter Lasur- und Ölauftrag



Die tatsächlichen Farbgebungen der Hölzer können von den Abbildungen und Farbtafeln im Katalog abweichen. Schauen Sie sich daher die Originalfarbmuster bei Ihrem Fachhändler an.

GARTEN 2023

Zäune • Türen und Tore • Sichtschutz • Terrassen • Pergolen • Gartenelemente

